

Undersøgelse af uddannelsesniveaet i finanssektoren

Uddannelsesniveaet er steget markant i finanssektoren de seneste 15 år. Andelen af medarbejdere med en videregående uddannelse er steget fra 21 pct. i 2001 til 47 pct. i 2016.

I samme periode er andelen af medarbejdere med en lang videregående uddannelse steget fra 7 pct. til 17 pct., mens andelen af medarbejdere med en erhvervsuddannelse er faldet fra 57 pct. til 35 pct.

På baggrund af tal fra FA's strukturstatistik suppleret med uddannelseskoder fra Danmarks Statistik har FA undersøgt uddannelsesniveaet i FA's medlemsvirksomheder. Undersøgelsen omhandler alene færdiggjorte offentlige uddannelser. Igangværende uddannelse og privat uddannelse er ikke inkluderet i tallene.

Følgende figurer findes i notatet:

Figur 1: Uddannelsesniveaet for samtlige beskæftigede og FA's medlemmer

Figur 2: Uddannelsesniveau fordelt på overenskomstområde

Figur 3: Udvikling i uddannelsesniveau 2001-2016

Figur 4: Uddannelsesniveau på penge- og realkreditområdet fordelt på aldersinterval

Figur 5: Uddannelsesniveau på forsikringsområdet fordelt på aldersinterval

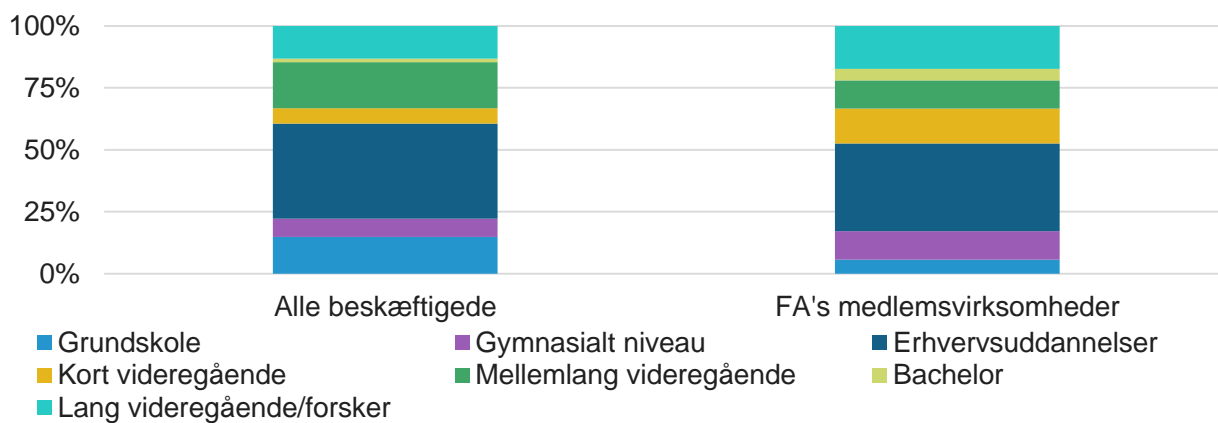
Figur 6: Uddannelsesniveaet fordelt på regioner

Figur 7: Uddannelsesniveau opdelt på køn og område

Figur 8: Uddannelsesniveau fordelt på område og jobstatus

Figur 1: Uddannelsesniveaue

Samlet antal beskæftigede og FA's medlemsvirksomheder, 2016

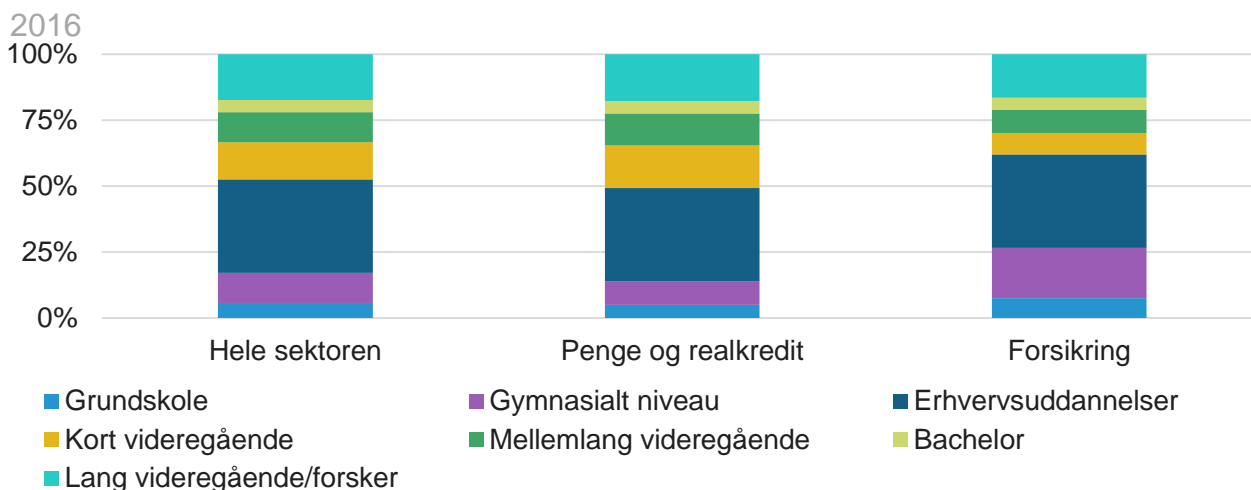


Kilde: Danmarks Statistik (HFUDD15) og FA Strukturstatistik koblet med uddannelsesetal fra Danmarks Statistik.

Anm: Figuren oplyser færdiggjorte offentlige uddannelser. Igangværende uddannelse og privat uddannelse er ikke inkluderet. Medarbejdere med uoplyst uddannelse indgår ikke i figuren.

- Blandt alle beskæftigede i Danmark udgør andelen med en videregående uddannelse 39 pct.
- Andelen med en videregående uddannelse er på 47 pct. blandt de ansatte i FA's medlemsvirksomheder.

Figur 2: Uddannelsesniveau fordelt på overenskomstområde



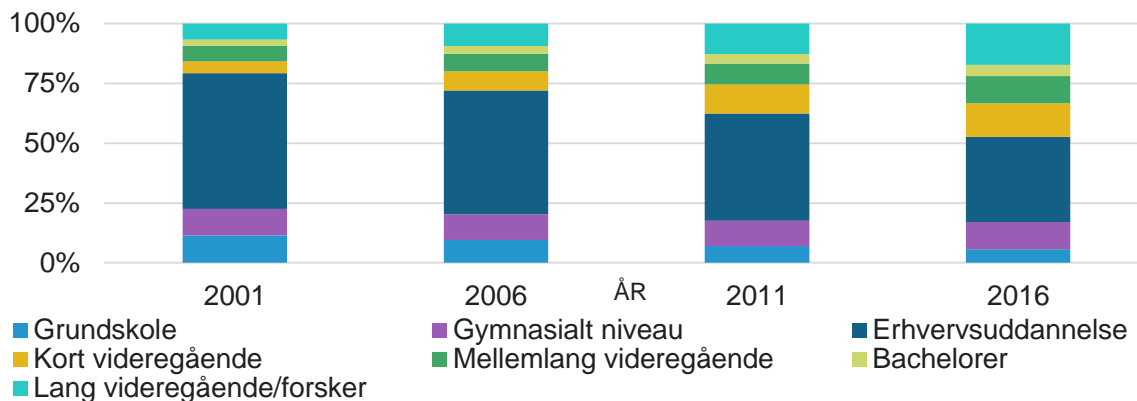
Kilde: FA Strukturstatistik koblet med uddannelsesstat fra Danmarks Statistik.

Anm: Figuren oplyser færdiggjorte offentlige uddannelser. Igangværende uddannelse og privat uddannelse er ikke inkluderet. Medarbejdere med uoplyst uddannelse indgår ikke i figuren.

- På penge- og realkreditområdet har 51 pct. af medarbejderne en videregående uddannelse. På forsikringsområdet er det 38 pct. af medarbejderne.
- Både på penge- og realkreditområdet og på forsikringsområdet er andelen af medarbejdere med en erhvervsuddannelse 35 pct.
- På penge- og realkreditområdet har 18 pct. af medarbejderne en lang videregående uddannelse eller en forskeruddannelse.
- Det er mere udbredt at ansætte medarbejdere med korte videregående uddannelser på penge- og realkreditområdet end på forsikringsområdet. Medarbejdere med en kort videregående uddannelse udgør hhv. 16 og 8 pct.

Figur 3: Udvikling i uddannelsesniveau

Hele sektoren, 2001-2016



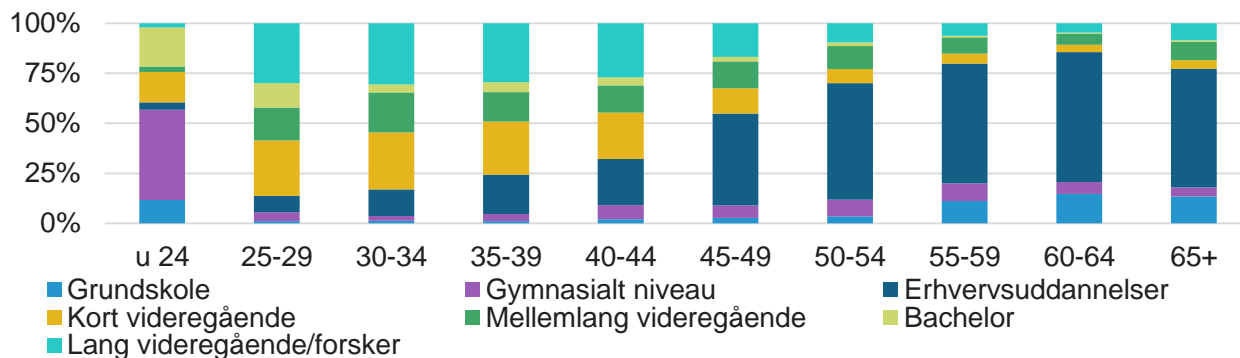
Kilde: 2001-2006: Danmarks Statistik (RASU2), 2011-2016: FA Strukturstatistik koblet med uddannelsesstat fra Danmarks Statistik.

Anm.: Figuren oplyser færdiggjorte offentlige uddannelser. Igangværende uddannelse og privat uddannelse er ikke inkluderet. Medarbejdere med uoplyst uddannelse indgår ikke i figuren.

- I hele sektoren er andelen af medarbejdere med en videregående uddannelse er steget fra 21 pct. i 2001 til 47 pct. i 2016.
- Andelen af medarbejdere med en lang videregående uddannelse eller en forskeruddannelse er steget fra 7 pct. i 2001 til 17 pct. i 2016.
- Andelen af medarbejdere med en erhvervsuddannelse er faldet fra 57 pct. i 2001 til 35 pct. i 2016.

Figur 4: Uddannelsesniveau fordelt på aldersinterval

Penge- og realkreditområdet, 2016



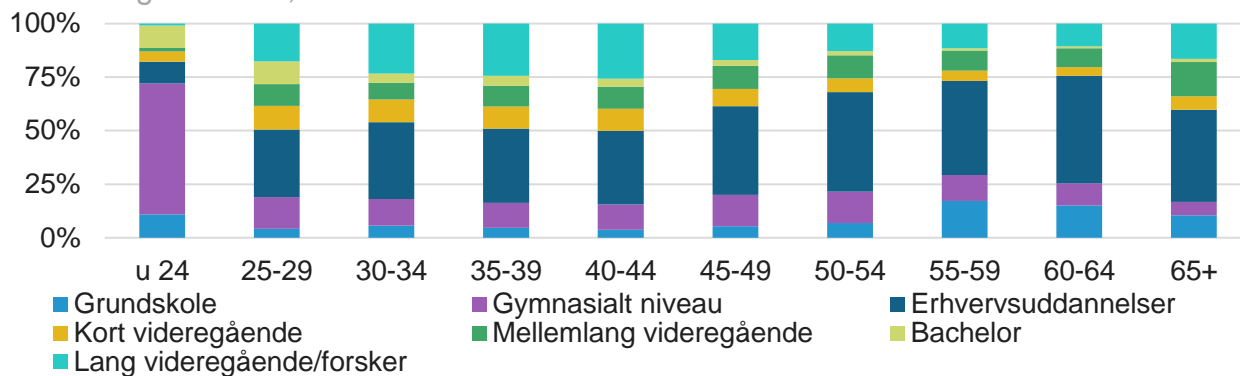
Kilde: FA Strukturstatistik koblet med uddannelsesetal fra Danmarks Statistik.

Anm: Figuren oplyser færdiggjorte offentlige uddannelser. Igangværende uddannelse og privat uddannelse er ikke inkluderet. Medarbejdere med uoplyst uddannelse indgår ikke i figuren.

- Blandt de 25-29-årige medarbejdere på penge- og realkreditområdet udgør andelen af personer med en videregående uddannelse 86 pct. og andelen af personer med en erhvervsuddannelse 8 pct.
- Blandt de 60-64-årige medarbejdere på penge- og realkreditområdet udgør andelen af personer med en videregående uddannelse 14 pct. og andelen af personer med en erhvervsuddannelse 65 pct.
- Gruppen af medarbejdere under 24 år adskiller sig fra resten af aldersgrupperne ved, at personer med en gymnasial- og bacheloruddannelse fylder meget. Det skyldes, at gruppen indeholder studentermedhjælpere, som er i gang med en uddannelse. At studentermedhjælpere indgår i datagrundlaget, kan også være med til at forklare, hvorfor bachelorer udgør en større andel for gruppen 25-29-årige end de andre aldersgrupper.

Figur 5: Uddannelsesniveau fordelt på aldersinterval

Forsikringsområdet, 2016



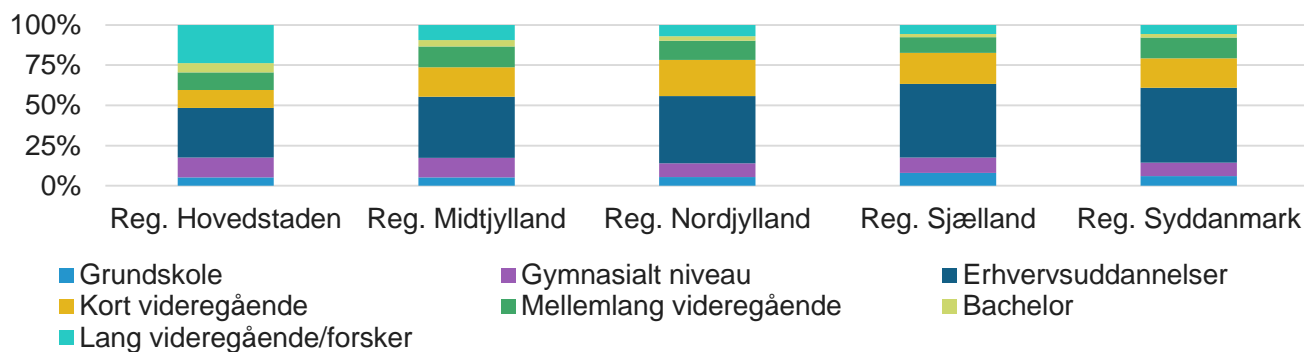
Kilde: FA Strukturstatistik koblet med uddannelsesstat fra Danmarks Statistik.

Anm: Figuren oplyser færdiggjorte offentlige uddannelser. Igangværende uddannelse og privat uddannelse er ikke inkluderet. Medarbejdere med uoplyst uddannelse indgår ikke i figuren.

- Blandt de 25-29-årige medarbejdere på forsikringsområdet udgør andelen af personer med en videregående uddannelse 50 pct., mens 31 pct. har en erhvervsuddannelse.
- Blandt de 60-64-årige medarbejdere på forsikringsområdet har 24 pct. en videregående uddannelse, mens 50 pct. har en erhvervsuddannelse.
- Uddannelsesniveaet stiger lidt fra de 60-64-årige til de 65+ årige. Andelen med en videregående uddannelse stiger fra 24 til 40 pct. Det kan evt. skyldes, at der er en overvægt af personer med en højere uddannelse, som vælger at udskyde deres pension.

Figur 6: Uddannelsesniveau fordelt på regioner

Hele sektoren, 2016



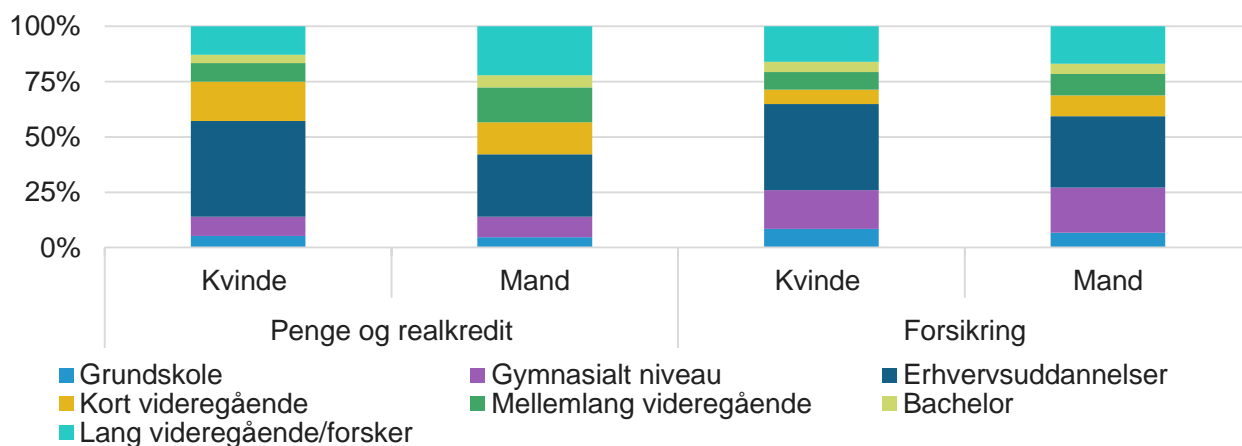
Kilde: FA Strukturstatistik koblet med uddannelsesetal fra Danmarks Statistik.

Anm: Figuren oplyser færdiggjorte offentlige uddannelser. Igangværende uddannelse og privat uddannelse er ikke inkluderet. Medarbejdere med uoplyst uddannelse indgår ikke i figuren.

- For hele sektoren har Region Hovedstaden den største andel ansatte med en videregående uddannelse, nemlig 52 pct. Region Sjælland har den laveste andel af medarbejdere med en videregående uddannelse, nemlig 37 pct.
- I Region Hovedstaden er de to hyppigste uddannelser erhvervsuddannelsen og lang videregående/forskeruddannelse, hvor andelen af medarbejdere udgør hhv. 31 og 24 pct.
- I de øvrige regioner er det erhvervsuddannelsen og kort videregående uddannelse, som er de hyppigste.

Figur 7: Uddannelsesniveau opdelt på køn og område

2016

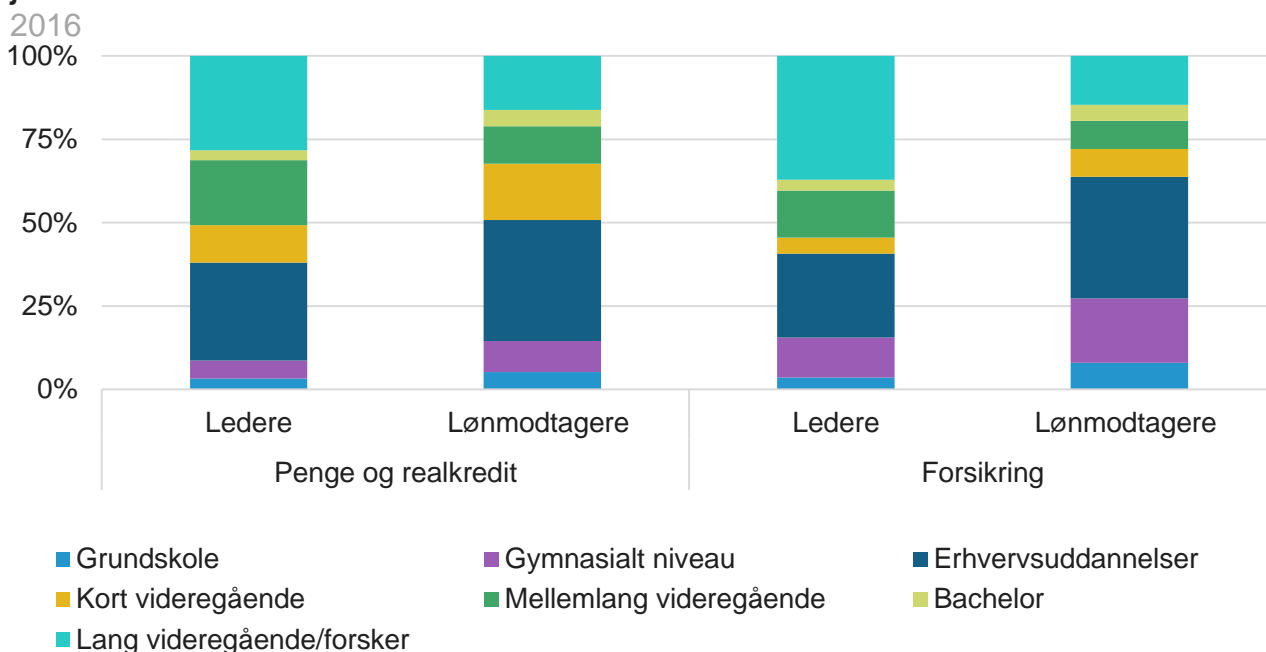


Kilde: FA Strukturstatistik koblet med uddannelsesstatistik fra Danmarks Statistik.

Anm: Figuren oplyser færdiggjorte offentlige uddannelser. Igangværende uddannelse og privat uddannelse er ikke inkluderet. Medarbejdere med uoplyst uddannelse indgår ikke i figuren.

- På penge- og realkreditområdet har 43 pct. af de kvindelige medarbejdere en videregående uddannelse. For mænd er andelen 58 pct.
- På forsikringsområdet har 35 pct. af de kvindelige medarbejdere en videregående uddannelse. For mænd er andelen 41 pct.

Figur 8: Uddannelsesniveau fordelt på område og jobstatus



Kilde: FA Strukturstatistik koblet med uddannelsesstat fra Danmarks Statistik.

Anm: Figuren oplyser færdiggjorte offentlige uddannelser. Igangværende uddannelse og privat uddannelse er ikke inkluderet. Medarbejdere med uoplyst uddannelse indgår ikke i figuren.

- 49 pct. af lønmodtagere uden ledelsesansvar har en videregående uddannelse på penge- og realkreditområdet. På forsikringsområdet er det 36 pct.
- 62 pct. af lederne har en videregående uddannelse på penge- og realkreditområdet. På forsikringsområdet er det 59 pct.
- 25 pct. af lederne på forsikringsområdet har en erhvervsuddannelse. På penge- og realkreditområdet er det 29 pct.