


It-medarbejderstatistik 2016



INDHOLD

Om It-medarbejderstatistikken 2016	4
Tabel 1. Lønoversigt It-området	7
Figur 1. Standardberegnet månedsfortjeneste ekskl. genetillæg	7
Fordelt på it-organisationen størrelse	
Tabel 2a. Standardberegnet månedsfortjeneste ekskl. genetillæg for ledere	8
Tabel 2b. Standardberegnet månedsfortjeneste ekskl. genetillæg for lønmodtagere	8
Figur 2a. Standardberegnet månedsfortjeneste ekskl. genetillæg for ledere	9
Figur 2b. Standardberegnet månedsfortjeneste ekskl. genetillæg for lønmodtagere	9
Fordelt på jobfunktioner	
Tabel 3a. Fortjeneste pr. præsteret time ekskl. gene- og overtidstillæg for ledere	10
Tabel 3b. Fortjeneste pr. præsteret time ekskl. gene- og overtidstillæg for lønmodtagere	10
Figur 3a. Fortjeneste pr. præsteret time ekskl. gene- og overtidstillæg for ledere	11
Figur 3b. Fortjeneste pr. præsteret time ekskl. gene- og overtidstillæg for lønmodtagere	11
Tabel 4a. Standardberegnet timefortjeneste ekskl. genetillæg for ledere	12
Tabel 4b. Standardberegnet timefortjeneste ekskl. genetillæg for lønmodtagere	12
Figur 4a. Standardberegnet timefortjeneste ekskl. genetillæg for ledere	13
Figur 4b. Standardberegnet timefortjeneste ekskl. genetillæg for lønmodtagere	13
Tabel 5a. Standardberegnet månedsfortjeneste ekskl. genetillæg for ledere	14
Tabel 5b. Standardberegnet månedsfortjeneste ekskl. genetillæg for lønmodtagere	14
Figur 5a. Standardberegnet månedsfortjeneste ekskl. genetillæg for ledere	15
Figur 5b. Standardberegnet månedsfortjeneste ekskl. genetillæg for lønmodtagere	15
Tabel 6a. Fortjeneste pr. præsteret time inkl. gene- og overtidstillæg for ledere	16
Tabel 6b. Fortjeneste pr. præsteret time inkl. gene- og overtidstillæg for lønmodtagere	16
Figur 6a. Fortjeneste pr. præsteret time inkl. gene- og overtidstillæg for ledere	17
Figur 6b. Fortjeneste pr. præsteret time inkl. gene- og overtidstillæg for lønmodtagere	17
Tabel 7a. Gene- og overtidstillæg pr. præsteret time for ledere, der har modtaget genetillæg	18
Tabel 7b. Gene- og overtidstillæg pr. præsteret time for lønmodtagere, der har modtaget genetillæg	18

OM IT-MEDARBEJDERSTATISTIKKEN 2016

It-medarbejderstatistikken 2016 er baseret på en særkørsel foretaget af Danmarks Statistik for FA. Statistikken har til formål at belyse lønniveauet for forskellige typer af it-medarbejdere i den finansielle sektor i forhold til øvrige virksomheder og organisationer. Unge under 18 år og elever indgår ikke i statistikken.

Statistikken viser et entydigt højere lønniveau blandt it-ansatte i den finansielle sektor end i øvrige virksomheder og organisationer.

Som noget nyt indeholder 2016-statistikken en opgørelse over it-medarbejdernes løn fordelt på it-organisationernes størrelse. Den viser, at (bortset fra for ledere i FA virksomheder) jo flere it-medarbejdere, der er i en virksomhed, jo højere er lønnen.

Blandt lønmodtagerne ansat i FA's medlemsvirksomheder, er det medarbejdere med jobfunktionen 'Design og administration af databaser', der opnår de højeste lønninger uanset hvilket lønbegreb, der anvendes.

I 2013-versionen af it-medarbejderstatistikken er der indført nye sektorinddelinger i Danmarks Statistiks lønstruktur-statistikker. I den forbindelse er »den private sektor« erstattet af »Virksomheder og organisationer«. Det betyder, at en række offentlige virksomheder og institutioner, der før 2013-versionen har indgået i den offentlige sektor, nu indgår i virksomheder og organisationer sammen med private virksomheder. Betydningen for de gennemsnitlige lønniveauer for hhv. ledere og lønmodtagere på it-området er meget begrænset. I de mere detaljerede jobfunktionsgrupper, kan det evt. have en smule større betydning.

LØNBEGREBER

Nogle af statistikkenes lønbegreber er sat i forhold til den præsterede arbejdstid. Ved præsteret arbejdstid menes den tid, lønmodtageren rent faktisk har været på arbejde. Fraværstimer i forbindelse med sygdom, ferie eller andet er dermed trukket fra. Disse lønbegreber har det formål at vise, hvad det koster arbejdsgiveren at få udført en times arbejde. Andre af statistikkenes lønbegreber er sat i forhold til de timer hvori fortjenesten optjenes. Disse lønbegreber har til formål at beskrive den aftalte løn.

Antal ansættelsesforhold

En ansat hos en bestemt arbejdsgiver, på et bestemt arbejdssted, med en bestemt arbejdsfunktion. Ved skift af arbejdsgiver, arbejdssted, arbejdsfunktion mv. etableres der dermed nye ansættelsesforhold. Antallet angiver datagrundlaget for statistikken, men ikke hvor mange ansættelsesforhold der i alt findes i den givne kategori, idet nogle er sorteret fra i Danmarks Statistiks databehandling.

Fortjeneste pr. præsteret time

Omfatter alle lønmodtagerens indtægter i forbindelse med ansættelsesforholdet, herunder lønmodtagers og arbejdsgivers andel af eventuelle bidrag til pensionsordninger, indtægter i form af A-skattepligtige personalegoder og værdi af bruttolønsordninger

Fortjeneste pr. præsteret time ekskl. gene- og overtidstillæg

Fortjeneste fratrukket overtidstillæg og genetillæg (fx holddriftstillæg og forskellige former for ulempetillæg).

Standardberegnet timefortjeneste ekskl. genetillæg

Lønbegrebet beskriver den aftalte løn mellem arbejdsgiver og arbejdstager. Således er lønbegrebet uafhængig af, hvor mange dage lønmodtageren er syg eller arbejder over, hvorfor standardfortjenesten er fortjenesten fratrukket betalinger for overtid og fravær.

Standardberegnet timefortjeneste beregnes ved at sættes standardberegnet fortjeneste i forhold til standardberegnete timer. Standardberegnete timer er de timer, hvori den standardberegnete fortjeneste er optjent. Nogle dele af standardfortjenesten optjenes udelukkende i de timer, hvor lønmodtageren er på arbejde, mens andre lønkomponenter tillige optjenes under fravær eller i forbindelse med overarbejde, såsom pension. Således er standardberegnete timer ikke et entydigt timebegreb.

Standardberegnet månedsfortjeneste ekskl. genetillæg

Den standardberegnete månedsfortjeneste ekskl. genetillæg er det lønbegreb, som kommer en månedsløn på lønsedlen nærmest. I månedsfortjenesten indgår personalegoder, årlige engangsbeløb, fx bonus, eget og arbejdsgiverens bidrag til pension samt ferietillægget for lønmodtagere, der optjener ret til ferie med løn. Standardberegnet månedsfortjeneste ekskl. genetillæg er beregnet på baggrund af standardberegnet timefortjeneste ekskl. genetillæg, hvor der opregnes til månedsbasis ved at multiplicere timebegreberne med 160,33 timer, svarende til en 37 timers arbejdsuge.

Antal ansættelser, hvor der er udbetalt genetillæg

Antallet af ansættelsesforhold, hvor der er foretaget udbetaling af genetillæg.

Genetillæg og overtidstillæg

Genetillæg er fx holddriftstillæg og forskellige former for ulempetillæg. Overtidstillæg var indtil 2011 indeholdt i genetillægget, men er nu et lønbegreb for sig.

STATISTIKKENS INDHOLD

Tabellerne er opgjort for henholdsvis ledere og lønmodtagere. Opdelingen er baseret på de indberettede jobstatuskoder. I gruppen af lønmodtagere indgår også medarbejdere med særligt ansvar.

Tabel 1 gengiver nøgletal for gennemsnitlige lønninger for it-ansatte i FA's medlemsvirksomheder og øvrige virksomheder og organisationer.

Tabel 2 viser standardberegnet månedsfortjeneste ekskl. gene- og overtidstillæg for it-medarbejdere fordelt på størrelsen af den it-organisation de er ansat i. Størrelsen af it-organisationen er opgjort som antallet af it-medarbejdere i virksomheden.

I tabellerne 3-6 findes henholdsvis fortjeneste ekskl. gene- og overtidstillæg, standardberegnet timefortjeneste ekskl. genetillæg, standardberegnet månedsfortjenesten ekskl. genetillæg og fortjeneste inkl. gene- og overtidstillæg for ansættelsesforhold i FA's medlemsvirksomheder og i øvrige virksomheder og organisationer fordelt på medarbejdernes jobfunktion. Jobfunktionen er baseret på den såkaldte DISCO-08-nomenklatur.

IT-ANSATTE OPDELES PÅ FØLGENDE 19 DISCO-KATEGORIER:

133010 Ledelse af hovedaktiviteten inden for informations-og kommunikationsteknologi (B2B)

133020 Ledelse af intern IT

251110 Arbejde med overordnet IT-arkitektur

251120 Design af IT-systemer og analyse af forretningsprocesser

251210 IT-projektstyring

251220 Rådgivning og programmering inden for softwareudvikling

251300 Web-og multimedieudvikling

251400 Vedligeholdelse og dokumentation af software

251900 Andet arbejde med software, herunder test og kvalitetssikring

252100 Design og administration af databaser

252200 Systemadministration

252300 Arbejde med computernetværk

252900 Andet arbejde med databaser og netværk

351100 Driftsteknikerarbejde inden for informations-og kommunikationsteknologi

351200 Bruger-supportarbejde inden for informations-og kommunikationsteknologi

351300 Netværks-og systemteknikerarbejde inden for informations-og kommunikationsteknologi

351400 Internetteknikerarbejde

352100 Teknikerarbejde inden for audiovisuelle medier

352200 Teknikerarbejde inden for telekommunikation

Det første ciffer i DISCO-koden angiver kvalifikationsniveauet, hvor der er følgende rangordning:

1. Ledelsesarbejde
2. Arbejde, der forudsætter viden på højeste niveau
3. Arbejde, der forudsætter viden på mellemniveau

I tabel 7 findes statistik over udgifter til gene- og overtidstillæg for medarbejdere, der har modtaget genetillæg i 2016.

ANONYMITETS KRAV

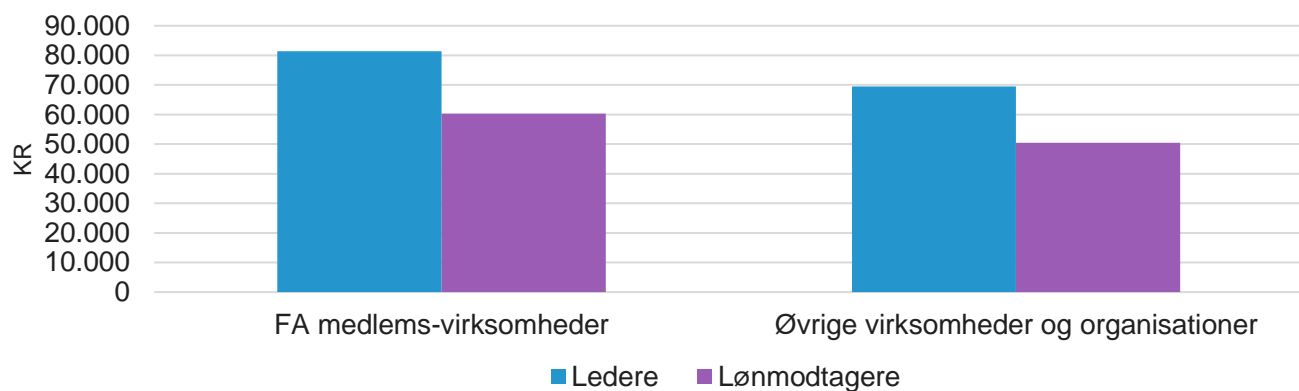
I statistikken indgår ikke lønoplysninger, hvis der er under 10 ansættelsesforhold, mindre end hvad der svarer til 5 fuldtidsbeskæftigede eller mindre end 3 virksomheder repræsenteret.

Tabel 1. Lønoversigt IT-området

	FA medlems- virksomheder	Øvrige virksomheder og organisationer
Ledere		
Fortjeneste pr. præsteret time ekskl. gene- og overtidstillæg	611,56	509,55
Standardberegnet timefortjeneste ekskl. genetillæg	507,88	433,18
Standardberegnet månedsfortjeneste ekskl. genetillæg	81.428,90	69.450,97
Lønmodtagere		
Fortjeneste pr. præsteret time ekskl. gene- og overtidstillæg	459,56	372,84
Standardberegnet timefortjeneste ekskl. genetillæg	375,88	314,68
Standardberegnet månedsfortjeneste ekskl. genetillæg	60.264,68	50.453,19

Figur 1.

Standardberegnet månedsfortjeneste ekskl. genetillæg



Kilde: Særkørsel fra Danmarks Statistik. Strukturstatistik 2016

Tabel 2a. Standardberegnet månedsfortjeneste ekskl. genetillæg for ledere

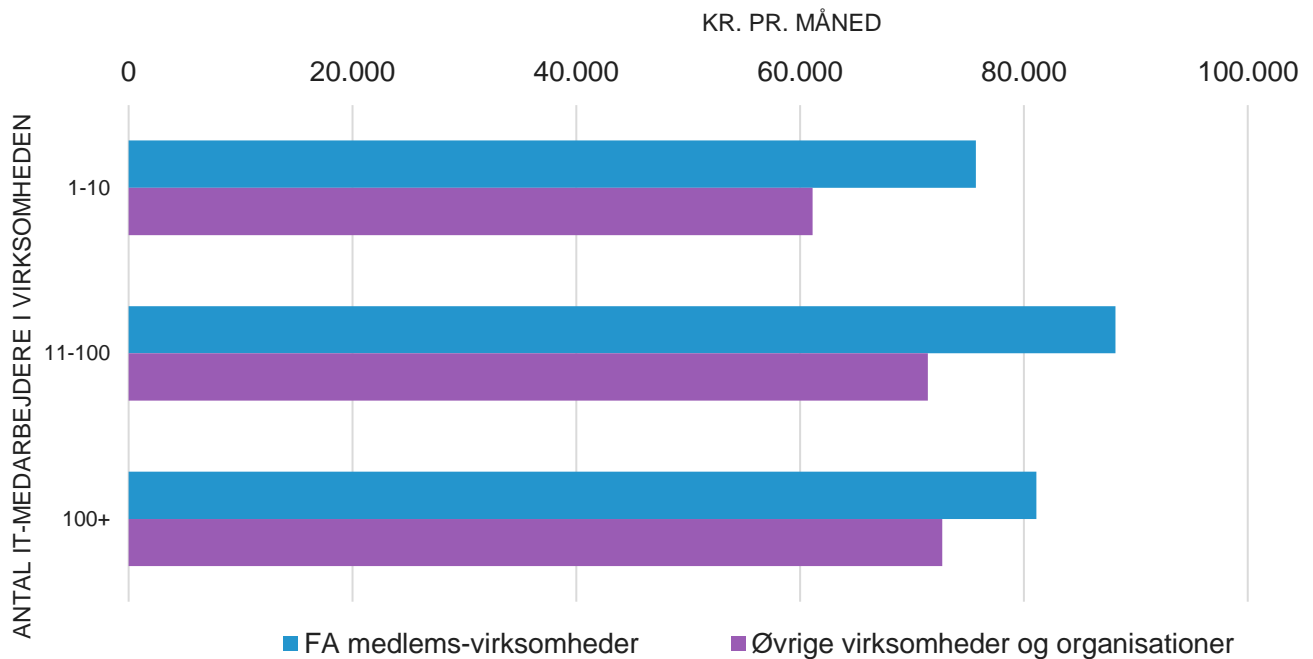
Antal it-medarbejdere i virksomheden	FA medlems- virksomheder		Øvrige virksomheder og organisationer	
	Antal ansættel- sesforhold	Standard- fortjeneste	Antal ansættel- sesforhold	Standard- fortjeneste
1-10	53	75.705,51	1.370	61.103,77
11-100	121	88.176,96	2.194	71.416,12
100+	1.414	81.120,02	2.471	72.702,49
Alle	1.588	81.428,90	6.035	69.450,97

Tabel 2b. Standardberegnet månedsfortjeneste ekskl. genetillæg for lønmodtagere

Antal it-medarbejdere i virksomheden	FA medlems- virksomheder		Øvrige virksomheder og organisationer	
	Antal ansættel- sesforhold	Standard- fortjeneste	Antal ansættel- sesforhold	Standard- fortjeneste
1-10	275	54.573,39	6.183	44.854,42
11-100	914	58.096,17	22.174	49.452,53
100+	8.709	60.748,72	22.666	53.085,95
Alle	9.898	60.264,68	51.023	50.453,19

Figur 2a.

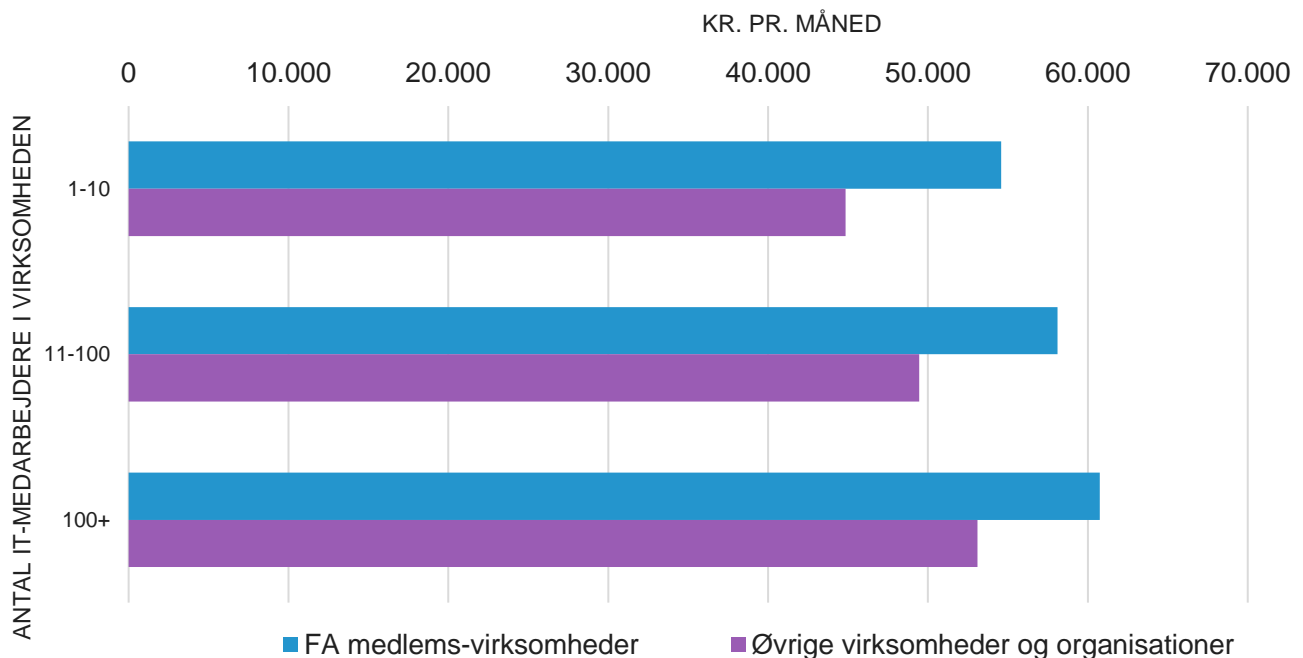
Standardberegnet månedsfortjeneste ekskl. genetillæg for ledere



Kilde: Særkørsel fra Danmarks Statistik, Strukturstatistik 2016

Figur 2b.

Standardberegnet månedsfortjeneste ekskl. genetillæg for lønmodtagere



Kilde: Særkørsel fra Danmarks Statistik, Strukturstatistik 2016

Tabel 3a. Fortjeneste pr. præsteret time ekskl. gene- og overtidstillæg for ledere

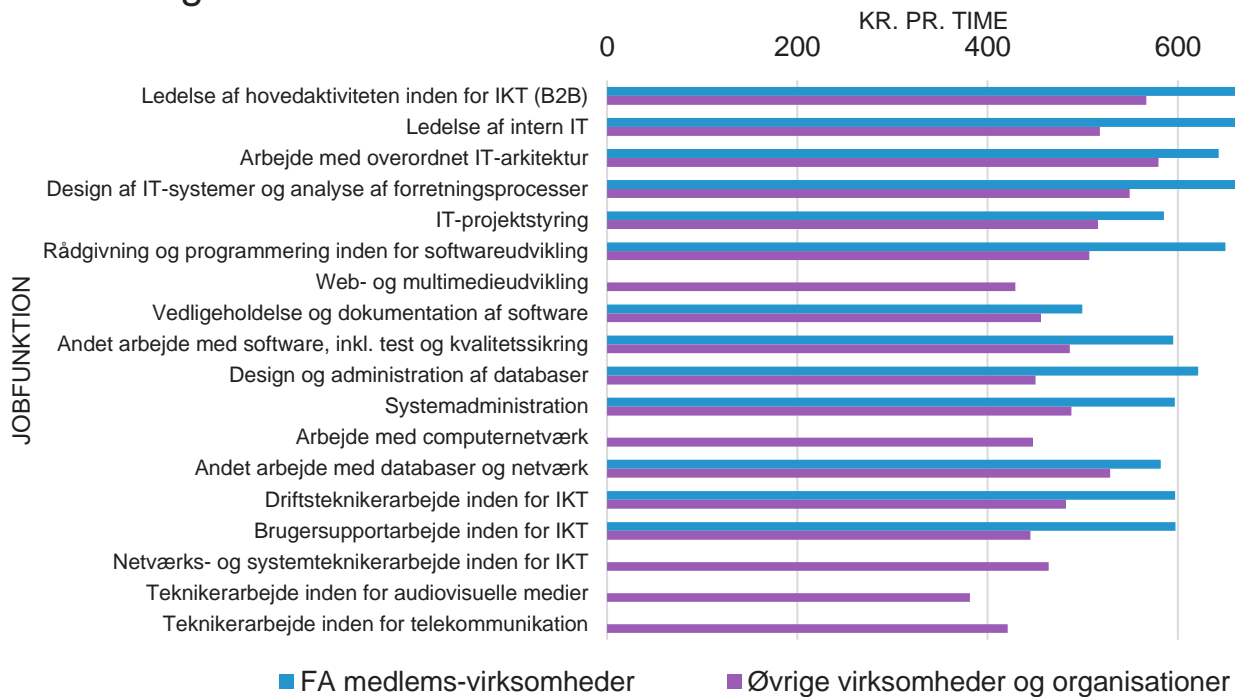
DISCO	Jobfunktion	FA medlemsvirksomheder		Øvrige virksomheder og organisationer	
		Antal ansættelsesforhold	Fortjeneste	Antal ansættelsesforhold	Fortjeneste
133010	Ledelse af hovedaktiviteten inden for IKT (B2B)	107	695,10	886	566,92
133020	Ledelse af intern IT	283	691,62	1.740	518,05
251110	Arbejde med overordnet IT-arkitektur	95	642,87	163	579,46
251120	Design af IT-systemer og analyse af forretningsprocesser	190	660,59	343	549,40
251210	IT-projektstyring	356	585,15	946	516,13
251220	Rådgivning og programmering inden for softwareudvikling	83	649,81	443	507,05
251300	Web- og multimedieudvikling	6	-	103	429,10
251400	Vedligeholdelse og dokumentation af software	260	499,43	51	456,14
251900	Andet arbejde med software, inkl. test og kvalitetssikring	68	594,94	105	486,46
252100	Design og administration af databaser	15	621,37	28	450,23
252200	Systemadministration	48	596,92	109	488,20
252300	Arbejde med computernetværk	5	-	32	447,82
252900	Andet arbejde med databaser og netværk	38	582,10	110	528,62
351100	Driftsteknikerarbejde inden for IKT	16	596,99	36	482,24
351200	Brugersupportarbejde inden for IKT	11	597,43	169	445,12
351300	Netværks- og systemteknikerarbejde inden for IKT	5	-	104	464,17
351400	Internetteknikerarbejde	2	-	8	-
352100	Teknikerarbejde inden for audiovisuelle medier	0	-	56	381,24
352200	Teknikerarbejde inden for telekommunikation	0	-	603	421,25
	Alle	1.588	611,56	6.035	509,55

Tabel 3b. Fortjeneste pr. præsteret time ekskl. gene- og overtidstillæg for lønmodtagere

DISCO	Jobfunktion	FA medlemsvirksomheder		Øvrige virksomheder og organisationer	
		Antal ansættelsesforhold	Fortjeneste	Antal ansættelsesforhold	Fortjeneste
251110	Arbejde med overordnet IT-arkitektur	465	513,90	2.340	455,00
251120	Design af IT-systemer og analyse af forretningsprocesser	1.790	471,60	7.000	405,87
251210	IT-projektstyring	1.105	477,47	7.525	414,20
251220	Rådgivning og programmering inden for softwareudvikling	1.752	481,31	10.218	379,81
251300	Web- og multimedieudvikling	83	409,83	2.470	316,87
251400	Vedligeholdelse og dokumentation af software	1.116	463,19	1.124	369,77
251900	Andet arbejde med software, inkl. test og kvalitetssikring	1.148	433,14	3.169	379,31
252100	Design og administration af databaser	150	533,61	604	390,09
252200	Systemadministration	615	454,44	2.194	349,89
252300	Arbejde med computernetværk	36	456,55	748	350,13
252900	Andet arbejde med databaser og netværk	428	445,15	2.037	379,58
351100	Driftsteknikerarbejde inden for IKT	365	426,83	1.066	359,90
351200	Brugersupportarbejde inden for IKT	704	350,11	5.084	315,62
351300	Netværks- og systemteknikerarbejde inden for IKT	70	444,60	1.567	363,98
351400	Internetteknikerarbejde	18	420,44	238	288,20
352100	Teknikerarbejde inden for audiovisuelle medier	40	392,94	1.368	285,90
352200	Teknikerarbejde inden for telekommunikation	13	-	2.271	281,44
	Alle	9.898	459,56	51.023	372,84

Figur 3a.

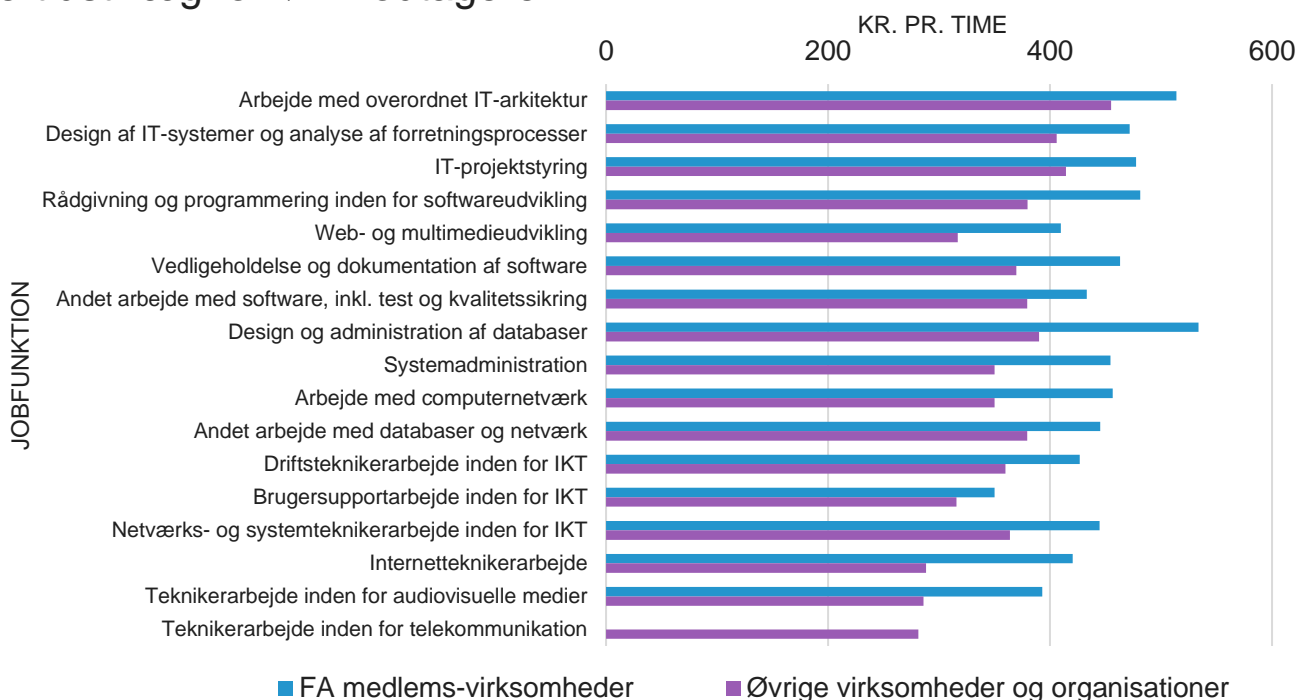
Fortjeneste pr. præsteret time ekskl. gene- og overtidstillæg for ledere



Kilde: Særkørsel fra Danmarks Statistik, Strukturstatistik 2016

Figur 3b.

Fortjeneste pr. præsteret time ekskl. gene- og overtidstillæg for lønmodtagere



Kilde: Særkørsel fra Danmarks Statistik, Strukturstatistik 2016

Tabel 4a. Standardberegnet timefortjeneste ekskl. genetillæg for ledere

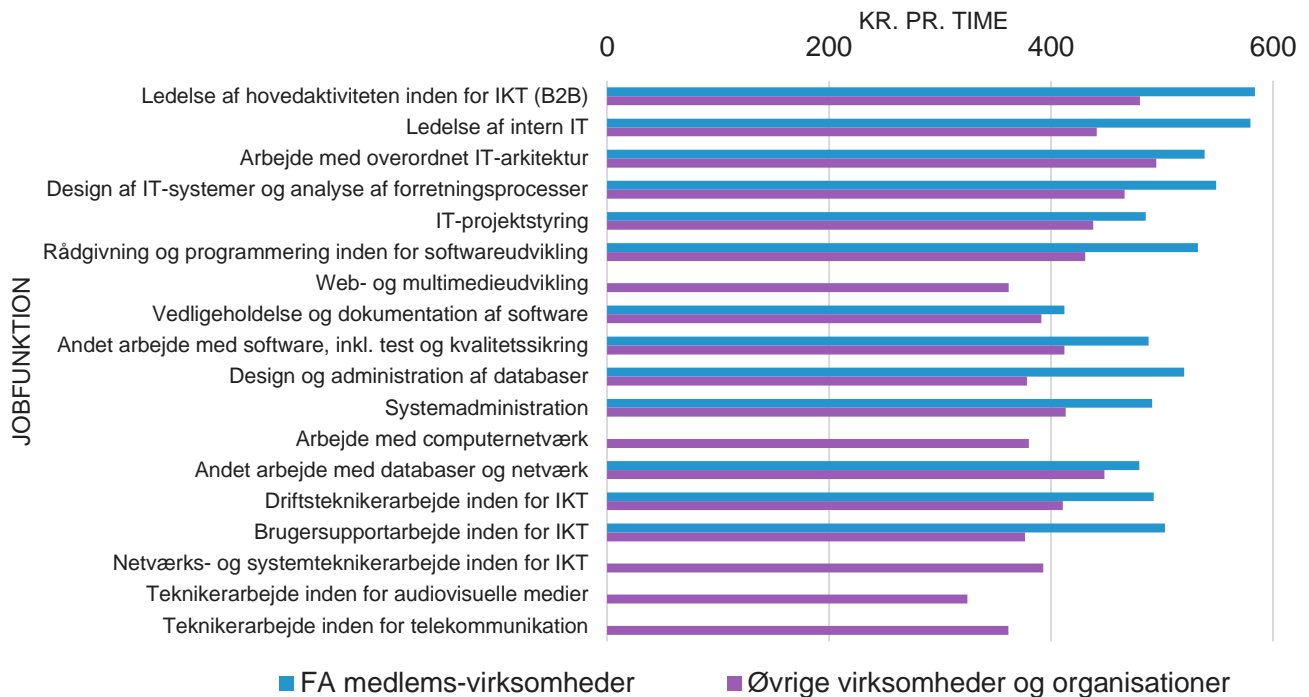
DISCO	Jobfunktion	FA medlemsvirksomheder		Øvrige virksomheder og organisationer	
		Antal ansættelsesforhold	Standardfortjeneste	Antal ansættelsesforhold	Standardfortjeneste
133010	Ledelse af hovedaktiviteten inden for IKT (B2B)	107	583,64	886	480,11
133020	Ledelse af intern IT	283	579,55	1.740	441,25
251110	Arbejde med overordnet IT-arkitektur	95	538,51	163	494,68
251120	Design af IT-systemer og analyse af forretningsprocesser	190	548,70	343	466,25
251210	IT-projektstyring	356	485,32	946	438,02
251220	Rådgivning og programmering inden for softwareudvikling	83	532,27	443	430,91
251300	Web- og multimedieudvikling	6	-	103	361,96
251400	Vedligeholdelse og dokumentation af software	260	412,08	51	391,32
251900	Andet arbejde med software, inkl. test og kvalitetssikring	68	487,80	105	412,03
252100	Design og administration af databaser	15	520,02	28	378,15
252200	Systemadministration	48	491,11	109	413,10
252300	Arbejde med computernetværk	5	-	32	380,08
252900	Andet arbejde med databaser og netværk	38	479,46	110	447,97
351100	Driftsteknikerarbejde inden for IKT	16	492,61	36	410,48
351200	Brugersupportarbejde inden for IKT	11	502,61	169	376,57
351300	Netværks- og systemteknikerarbejde inden for IKT	5	-	104	392,99
351400	Internetteknikerarbejde	2	-	8	-
352100	Teknikerarbejde inden for audiovisuelle medier	0	-	56	324,53
352200	Teknikerarbejde inden for telekommunikation	0	-	603	361,47
	Alle	1.588	507,88	6.035	433,18

Tabel 4b. Standardberegnet timefortjeneste ekskl. genetillæg for lønmodtagere

DISCO	Jobfunktion	FA medlemsvirksomheder		Øvrige virksomheder og organisationer	
		Antal ansættelsesforhold	Standardfortjeneste	Antal ansættelsesforhold	Standardfortjeneste
251110	Arbejde med overordnet IT-arkitektur	465	421,50	2.340	385,15
251120	Design af IT-systemer og analyse af forretningsprocesser	1.790	381,62	7.000	343,28
251210	IT-projektstyring	1.105	393,30	7.525	348,94
251220	Rådgivning og programmering inden for softwareudvikling	1.752	396,03	10.218	320,29
251300	Web- og multimedieudvikling	83	336,10	2.470	266,61
251400	Vedligeholdelse og dokumentation af software	1.116	375,99	1.124	313,46
251900	Andet arbejde med software, inkl. test og kvalitetssikring	1.148	352,41	3.169	318,32
252100	Design og administration af databaser	150	438,55	604	329,06
252200	Systemadministration	615	375,87	2.194	295,82
252300	Arbejde med computernetværk	36	381,09	748	296,41
252900	Andet arbejde med databaser og netværk	428	362,68	2.037	320,78
351100	Driftsteknikerarbejde inden for IKT	365	355,28	1.066	303,29
351200	Brugersupportarbejde inden for IKT	704	284,16	5.084	265,88
351300	Netværks- og systemteknikerarbejde inden for IKT	70	369,44	1.567	307,53
351400	Internetteknikerarbejde	18	341,39	238	240,73
352100	Teknikerarbejde inden for audiovisuelle medier	40	314,33	1.368	243,45
352200	Teknikerarbejde inden for telekommunikation	13	-	2.271	239,43
	Alle	9.898	375,88	51.023	314,68

Figur 4a.

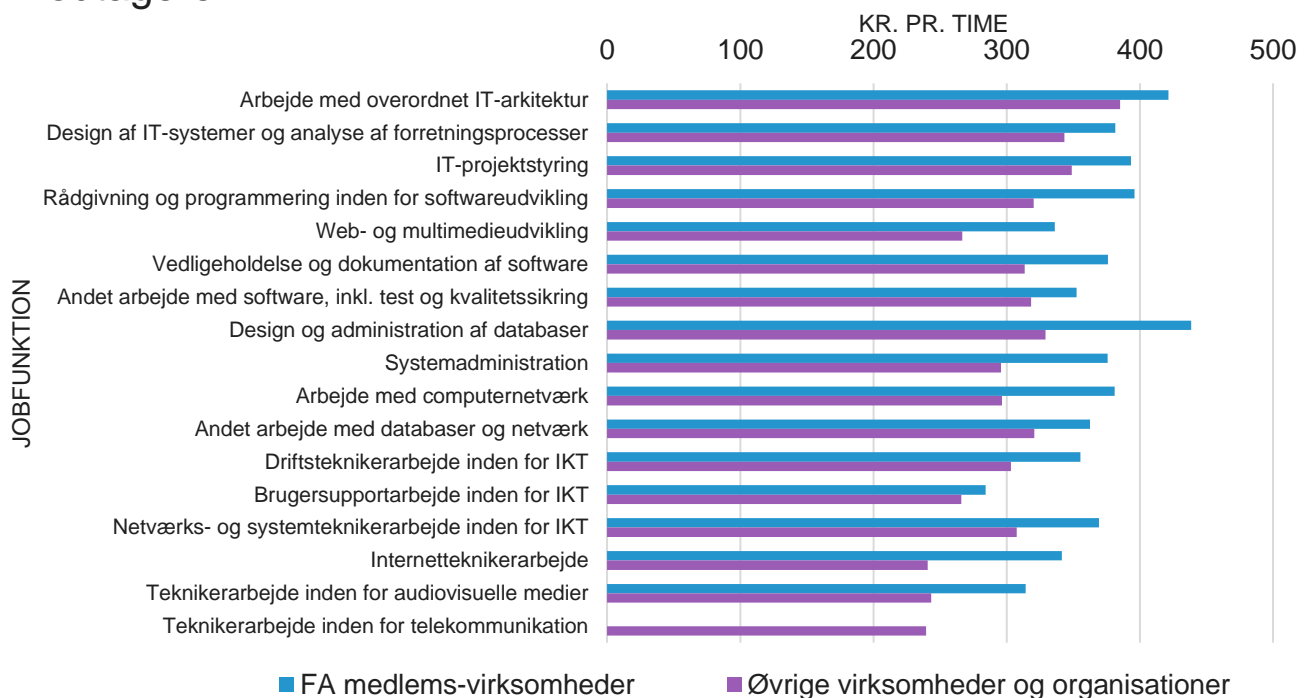
Standardberegnet timefortjeneste ekskl. genetillæg for ledere



Kilde: Særkørsel fra Danmarks Statistik, Strukturstatistik 2016

Figur 4b.

Standardberegnet timefortjeneste ekskl. genetillæg for lønmodtagere



Kilde: Særkørsel fra Danmarks Statistik, Strukturstatistik 2016

Tabel 5a. Standardberegnet månedsfortjeneste ekskl. genetillæg for ledere

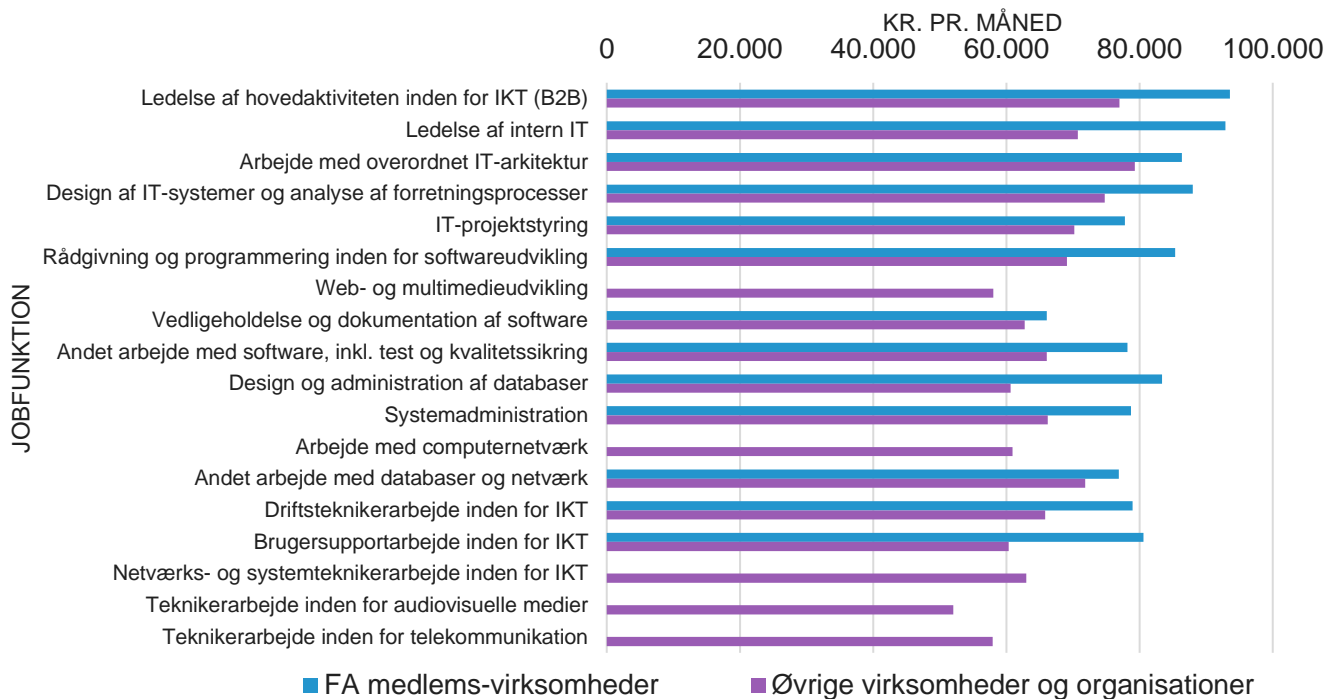
DISCO	Jobfunktion	FA medlems- virksomheder		Øvrige virksomheder og organisationer	
		Antal ansættel- sesforhold	Standard- fortjeneste	Antal ansættel- sesforhold	Standard- fortjeneste
133010	Ledelse af hovedaktiviteten inden for IKT (B2B)	107	93.574,31	886	76.976,11
133020	Ledelse af intern IT	283	92.918,52	1.740	70.746,17
251110	Arbejde med overordnet IT-arkitektur	95	86.338,89	163	79.311,45
251120	Design af IT-systemer og analyse af forretningsprocesser	190	87.973,15	343	74.753,85
251210	IT-projektstyring	356	77.810,66	946	70.227,52
251220	Rådgivning og programmering inden for softwareudvikling	83	85.338,89	443	69.088,32
251300	Web- og multimedieudvikling	6	-	103	58.033,31
251400	Vedligeholdelse og dokumentation af software	260	66.069,13	51	62.740,14
251900	Andet arbejde med software, inkl. test og kvalitetssikring	68	78.209,40	105	66.060,97
252100	Design og administration af databaser	15	83.374,41	28	60.629,06
252200	Systemadministration	48	78.739,72	109	66.232,79
252300	Arbejde med computernetværk	5	-	32	60.938,71
252900	Andet arbejde med databaser og netværk	38	76.871,75	110	71.822,64
351100	Driftsteknikerarbejde inden for IKT	16	78.980,03	36	65.812,07
351200	Brugersupportarbejde inden for IKT	11	80.583,53	169	60.375,24
351300	Netværks- og systemteknikerarbejde inden for IKT	5	-	104	63.007,61
351400	Internetteknikerarbejde	2	-	8	-
352100	Teknikerarbejde inden for audiovisuelle medier	0	-	56	52.031,39
352200	Teknikerarbejde inden for telekommunikation	0	-	603	57.954,55
	Alle	1.588	81.428,90	6.035	69.450,97

Tabel 5b. Standardberegnet månedsfortjeneste ekskl. genetillæg for lønmodtagere

DISCO	Jobfunktion	FA medlems- virksomheder		Øvrige virksomheder og organisationer	
		Antal ansættel- sesforhold	Standard- fortjeneste	Antal ansættel- sesforhold	Standard- fortjeneste
251110	Arbejde med overordnet IT-arkitektur	465	67.578,35	2.340	61.751,27
251120	Design af IT-systemer og analyse af forretningsprocesser	1.790	61.185,69	7.000	55.037,85
251210	IT-projektstyring	1.105	63.057,95	7.525	55.946,11
251220	Rådgivning og programmering inden for softwareudvikling	1.752	63.496,22	10.218	51.351,95
251300	Web- og multimedieudvikling	83	53.887,53	2.470	42.746,01
251400	Vedligeholdelse og dokumentation af software	1.116	60.282,00	1.124	50.257,44
251900	Andet arbejde med software, inkl. test og kvalitetssikring	1.148	56.501,95	3.169	51.036,06
252100	Design og administration af databaser	150	70.312,91	604	52.758,55
252200	Systemadministration	615	60.263,79	2.194	47.428,63
252300	Arbejde med computernetværk	36	61.100,95	748	47.523,70
252900	Andet arbejde med databaser og netværk	428	58.148,41	2.037	51.431,25
351100	Driftsteknikerarbejde inden for IKT	365	56.962,62	1.066	48.626,69
351200	Brugersupportarbejde inden for IKT	704	45.559,86	5.084	42.629,05
351300	Netværks- og systemteknikerarbejde inden for IKT	70	59.231,76	1.567	49.307,01
351400	Internetteknikerarbejde	18	54.735,53	238	38.597,03
352100	Teknikerarbejde inden for audiovisuelle medier	40	50.396,68	1.368	39.031,80
352200	Teknikerarbejde inden for telekommunikation	13	-	2.271	38.387,05
	Alle	9.898	60.264,68	51.023	50.453,19

Figur 5a.

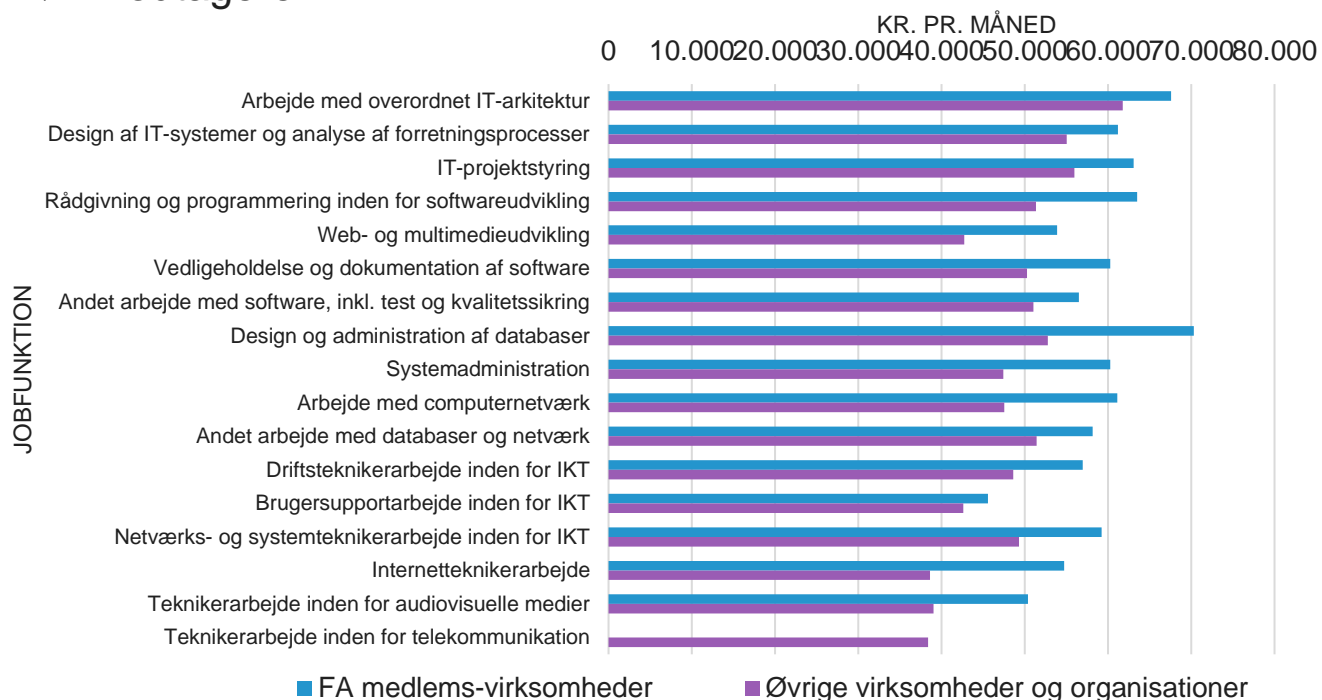
Standardberegnet månedsfortjeneste ekskl. genetillæg for ledere



Kilde: Særkørsel fra Danmarks Statistik, Strukturstatistik 2016

Figur 5b.

Standardberegnet månedsfortjeneste ekskl. genetillæg for lønmodtagere



Kilde: Særkørsel fra Danmarks Statistik, Strukturstatistik 2016

Tabel 6a. Fortjeneste pr. præsteret time inkl. gene- og overtidstillæg for ledere

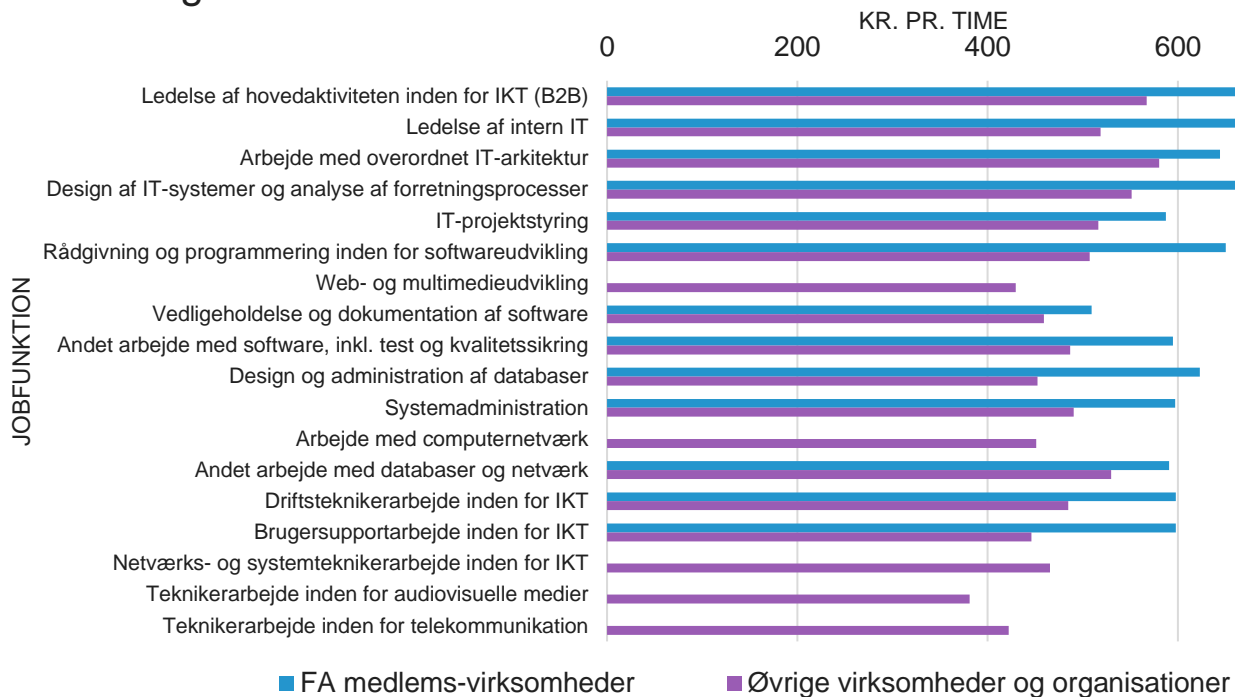
DISCO	Jobfunktion	FA medlemsvirksomheder		Øvrige virksomheder og organisationer	
		Antal ansættelsesforhold	Fortjeneste	Antal ansættelsesforhold	Fortjeneste
133010	Ledelse af hovedaktiviteten inden for IKT (B2B)	107	695,04	886	567,30
133020	Ledelse af intern IT	283	692,33	1.740	518,90
251110	Arbejde med overordnet IT-arkitektur	95	644,28	163	580,32
251120	Design af IT-systemer og analyse af forretningsprocesser	190	662,16	343	551,36
251210	IT-projektstyring	356	587,23	946	516,39
251220	Rådgivning og programmering inden for softwareudvikling	83	650,16	443	507,33
251300	Web- og multimedieudvikling	6	-	103	429,45
251400	Vedligeholdelse og dokumentation af software	260	509,41	51	459,28
251900	Andet arbejde med software, inkl. test og kvalitetssikring	68	594,84	105	486,70
252100	Design og administration af databaser	15	623,18	28	452,37
252200	Systemadministration	48	597,19	109	490,55
252300	Arbejde med computernetværk	5	-	32	451,20
252900	Andet arbejde med databaser og netværk	38	590,87	110	529,82
351100	Driftsteknikerarbejde inden for IKT	16	597,96	36	484,65
351200	Brugersupportarbejde inden for IKT	11	597,90	169	445,92
351300	Netværks- og systemteknikerarbejde inden for IKT	5	-	104	465,53
351400	Internetteknikerarbejde	2	-	8	-
352100	Teknikerarbejde inden for audiovisuelle medier	0	-	56	381,24
352200	Teknikerarbejde inden for telekommunikation	0	-	603	422,15
	Alle	1.588	614,44	6.035	510,32

Tabel 6b. Fortjeneste pr. præsteret time inkl. gene- og overtidstillæg for lønmodtagere

DISCO	Jobfunktion	FA medlemsvirksomheder		Øvrige virksomheder og organisationer	
		Antal ansættelsesforhold	Fortjeneste	Antal ansættelsesforhold	Fortjeneste
251110	Arbejde med overordnet IT-arkitektur	465	517,92	2.340	458,21
251120	Design af IT-systemer og analyse af forretningsprocesser	1.790	476,94	7.000	409,15
251210	IT-projektstyring	1.105	481,01	7.525	415,27
251220	Rådgivning og programmering inden for softwareudvikling	1.752	487,75	10.218	380,65
251300	Web- og multimedieudvikling	83	417,30	2.470	317,05
251400	Vedligeholdelse og dokumentation af software	1.116	472,45	1.124	371,34
251900	Andet arbejde med software, inkl. test og kvalitetssikring	1.148	438,63	3.169	381,10
252100	Design og administration af databaser	150	569,21	604	391,09
252200	Systemadministration	615	475,01	2.194	352,16
252300	Arbejde med computernetværk	36	463,96	748	351,72
252900	Andet arbejde med databaser og netværk	428	471,30	2.037	382,86
351100	Driftsteknikerarbejde inden for IKT	365	452,83	1.066	365,70
351200	Brugersupportarbejde inden for IKT	704	354,37	5.084	317,24
351300	Netværks- og systemteknikerarbejde inden for IKT	70	453,76	1.567	369,32
351400	Internetteknikerarbejde	18	421,03	238	289,51
352100	Teknikerarbejde inden for audiovisuelle medier	40	403,91	1.368	288,59
352200	Teknikerarbejde inden for telekommunikation	13	-	2.271	290,14
	Alle	9.898	468,74	51.023	375,12

Figur 6a.

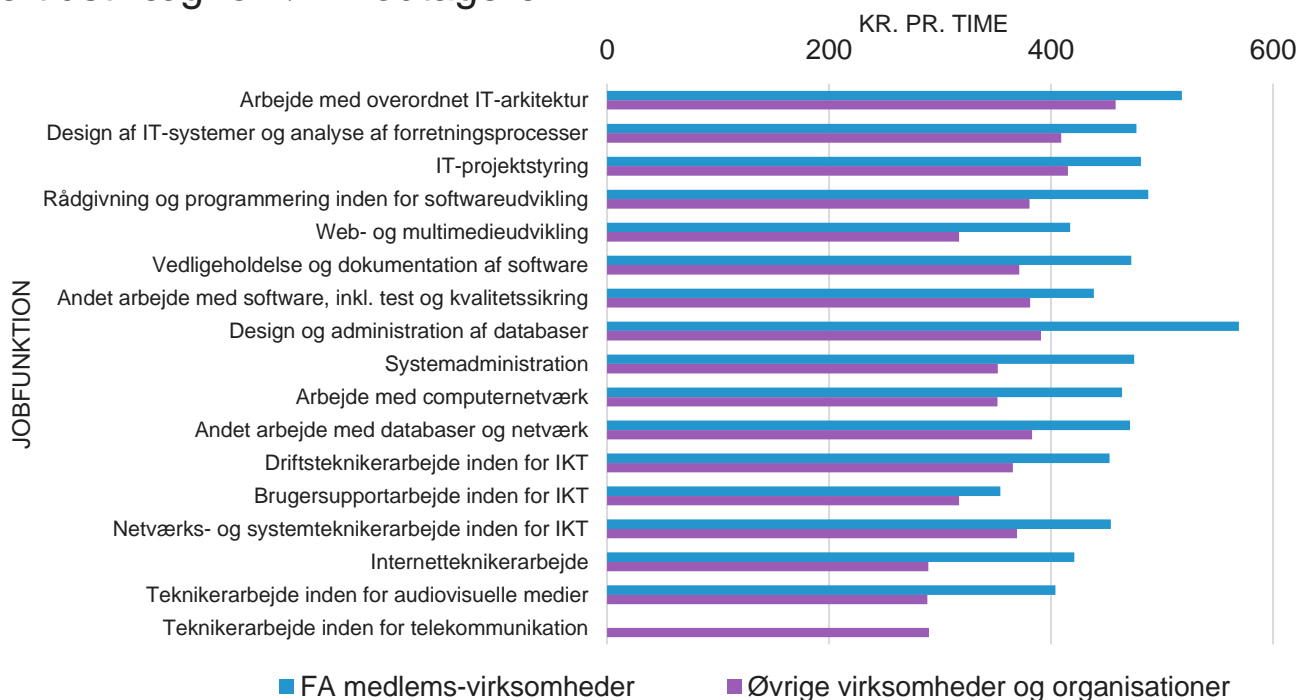
Fortjeneste pr. præsteret time inkl. gene- og overtidstillæg for ledere



Kilde: Særkørsel fra Danmarks Statistik, Strukturstatistik 2016

Figur 6b.

Fortjeneste pr. præsteret time inkl. gene- og overtidstillæg for lønmodtagere



Kilde: Særkørsel fra Danmarks Statistik, Strukturstatistik 2016

Tabel 7a. Gene- og overtidstillæg pr. præsteret time for ledere, der har modtaget genetillæg

DISCO	Jobfunktion	FA medlemsvirksomheder			Øvrige virksomheder og organisationer		
		Antal ansættelsesforhold	Gene-tillæg	Overtids-tillæg	Antal ansættelsesforhold	Gene-tillæg	Overtids-tillæg
133010	Ledelse af hovedaktiviteten inden for IKT (B2B)	0	-	-	5	-	-
133020	Ledelse af intern IT	11	-	-	39	27,88	2,39
251110	Arbejde med overordnet IT-arkitektur	7	-	-	5	-	-
251120	Design af IT-systemer og analyse af forretningsprocesser	3	-	-	18	34,68	0,30
251210	IT-projektstyring	25	-	-	12	33,87	0,52
251220	Rådgivning og programmering inden for softwareudvikling	3	-	-	3	-	-
251300	Web- og multimedieudvikling	0	-	-	1	-	-
251400	Vedligeholdelse og dokumentation af software	132	8,41	7,75	1	-	-
251900	Andet arbejde med software, inkl. test og kvalitetssikring	1	-	-	2	-	-
252100	Design og administration af databaser	1	-	-	2	-	-
252200	Systemadministration	2	-	-	9	-	-
252300	Arbejde med computernetværk	0	-	-	2	-	-
252900	Andet arbejde med databaser og netværk	7	-	-	3	-	-
351100	Driftsteknikerarbejde inden for IKT	1	-	-	2	-	-
351200	Brugersupportarbejde inden for IKT	0	-	-	2	-	-
351300	Netværks- og systemteknikerarbejde inden for IKT	0	-	-	4	-	-
351400	Internetteknikerarbejde	0	-	-	0	-	-
352100	Teknikerarbejde inden for audiovisuelle medier	0	-	-	0	-	-
352200	Teknikerarbejde inden for telekommunikation	0	-	-	29	13,60	0,07
	Alle	193	9,75	7,21	139	25,81	1,12

Tabel 7b. Gene- og overtidstillæg pr. præsteret time for lønmodtagere, der har modtaget genetillæg

DISCO	Jobfunktion	FA medlemsvirksomheder			Øvrige virksomheder og organisationer		
		Antal ansættelsesforhold	Gene-tillæg	Overtids-tillæg	Antal ansættelsesforhold	Gene-tillæg	Overtids-tillæg
251110	Arbejde med overordnet IT-arkitektur	88	10,73	4,73	212	20,14	5,40
251120	Design af IT-systemer og analyse af forretningsprocesser	304	19,54	3,67	514	33,94	1,70
251210	IT-projektstyring	173	9,42	4,74	271	19,71	5,31
251220	Rådgivning og programmering inden for softwareudvikling	428	15,01	5,07	282	23,10	1,81
251300	Web- og multimedieudvikling	13	16,14	14,50	14	31,37	0,61
251400	Vedligeholdelse og dokumentation af software	410	13,91	6,79	59	21,27	1,07
251900	Andet arbejde med software, inkl. test og kvalitetssikring	213	17,17	3,95	215	14,30	7,85
252100	Design og administration af databaser	53	85,84	6,25	9	-	-
252200	Systemadministration	211	49,26	1,56	148	25,40	1,73
252300	Arbejde med computernetværk	11	11,73	9,42	24	29,70	2,18
252900	Andet arbejde med databaser og netværk	129	65,75	4,75	233	14,58	7,21
351100	Driftsteknikerarbejde inden for IKT	151	49,05	5,09	120	37,86	6,70
351200	Brugersupportarbejde inden for IKT	151	10,43	2,94	303	20,44	0,95
351300	Netværks- og systemteknikerarbejde inden for IKT	20	19,55	8,87	144	29,22	5,48
351400	Internetteknikerarbejde	1	-	-	13	22,49	0,22
352100	Teknikerarbejde inden for audiovisuelle medier	3	-	-	147	22,71	-1,60
352200	Teknikerarbejde inden for telekommunikation	1	-	-	1368	11,92	1,70
	Alle	2360	25,07	4,77	4076	19,88	2,88