

Høj jobsikkerhed blandt færdiguddannede finansøkonomere

Af de 949 finansøkonomere, der dimitteret i 2015, var mere end 9 ud af 10 enten i job eller under videreuddannelse senest 18 måneder efter endt uddannelse. Dermed er uddannelsen blandt de mest attraktive erhvervsakademiuddannelser.

Hovedkonklusioner:

- **Finansøkonomere har højeste beskæftigelsesgrad indenfor det økonomisk-merkantile område:** Blandt de seks erhvervsakademiuddannelser indenfor det økonomiske-merkantile område er det blandt *finansøkonomerne*, at beskæftigelsen efter endt uddannelse er højest. For dimittender fra årgang 2015 var beskæftigelsesgraden 71 pct., mens gennemsnittet for de øvrige uddannelser under det økonomiske-merkantile område var 27 pct.
- **Finansøkonom er en meget aktaktiv uddannelse:** Erhvervsakademiuddannelser kan også anvendes til videreuddannelse, og derfor bør der ikke udelukkende ses på beskæftigelsesgraden blandt dimittender. Blandt de 24 erhvervsakademiuddannelser var *finansøkonomuddannelsen* den uddannelse, hvor andelen af dimittender, der enten var i beskæftigelse eller under videreuddannelse, var *tredjehøjst* i perioden 2011-2015.

Der er stort fokus på, hvordan dimittender klarer sig, når de har færdiggjort deres uddannelse. Det skyldes blandt andet, at en høj ledighed blandt dimittender indenfor en bestemt uddannelsesretning kan være et udtryk for, at deres kompetencer *ikke* er tilstrækkelig efterspurgt på arbejdsmarkedet og at det ud fra et samfundsøkonomisk synspunkt ville havde været bedre, hvis dimittenderne havde valgt en anden uddannelsesretning. Nogle uddannelser er adgangsgivende til videreuddannelse. Derfor er det også væsentligt at have fokus på den andel af dimittender, der anvender uddannelsen som et springbrædt til at tage en uddannelse på et højere niveau. I denne analyse er uddannelserne således sorteret efter, hvor mange dimittender der enten er i beskæftigelse eller under videreuddannelse.

I perioden 2011-2015 er antallet af dimittender med erhvervsakademiuddannelser steget med godt 40 pct. For årgang 2011 var det godt 5.400 personer, som gennemførte en erhvervsakademiuddannelse, mens tallet i 2015 var steget til ca. 7.600 personer¹.

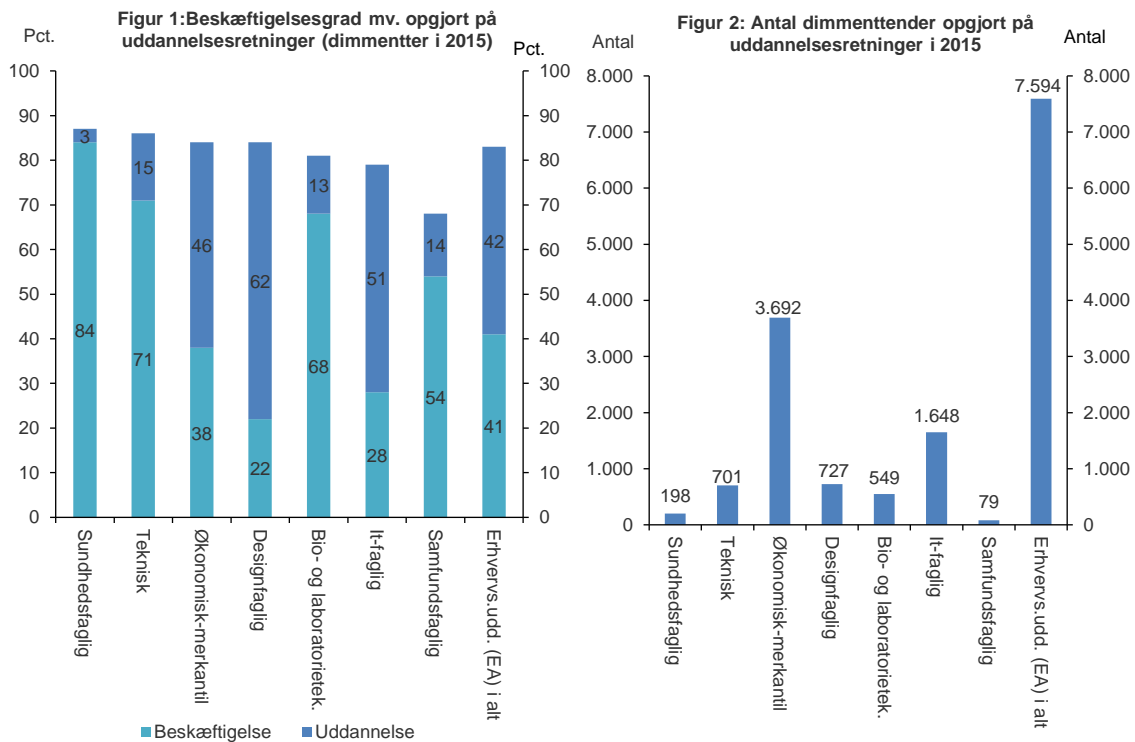
Finansøkonomer klarer sig bedst indenfor det økonomisk-merkantile område

Indenfor erhvervsakademiuddannelse er der *syv* forskellige uddannelsesretninger. Der er forholdsvis stor forskel blandt dimittenderne indenfor de syv forskellige studieretninger. Eksempelvis var det 62 pct. af dimittenderne indenfor *designområder*, der var under videreuddannelse senest 18 måneder efter endt uddannelse, mens det var 84 pct. af dimittenderne indenfor det *sundhedsfaglige* område, der var i beskæftigelse, *jf. figur 1*. I figurerne nedenfor er kun vist den andel af dimittender, der var i beskæftigelse eller under videreuddannelse. Den resterende del af dimittenderne var enten *ledige* eller *udenfor arbejdsmarkedet*, mens en mindre del er rejst til udlandet.

I 2015 var der knap 7.600 dimittender fra erhvervsakademiuddannelserne, hvoraf knap 3.700 var dimittender fra det *økonomisk-merkantile område*, *jf. figur 2*. Således udgjorde uddannelsesområdet knap halvdelen af det samlede antal dimittender fra erhvervsakademiuddannelserne. Indenfor det *økonomisk-merkantile område* var 38 pct. af dimittenderne i beskæftigelse, mens 46 pct. var under videreuddannelse.

¹ Tallene er kun beregnet for uddannelser, hvor der mindst er 10 fuldførte studerende pr. årgang.

Beskæftigelse og uddannelsesgrad for dimittenter i 2015 fra erhvervsakademiet (EA)



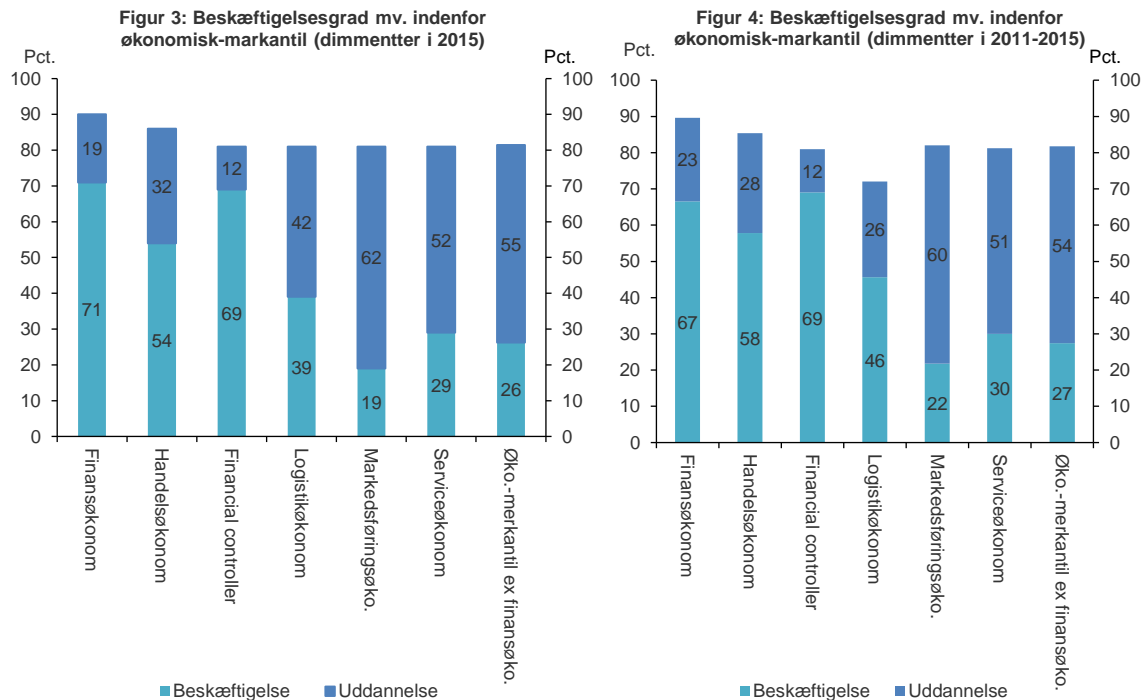
Anm.: I statistikken kategoriseres dimittenderne i fem grupper (beskæftigelse, under uddannelse, ledige, udenfor arbejdsmarkedet og i udlandet). I figurene er kun medtaget den del, der enten er i beskæftigelse eller under uddannelse. Nøgletallene er kun beregnet for uddannelser, hvor der mindst er 10 fuldførte studerende pr. årgang.
Kilde: Uddannelses- og Forskningsministeriet.

Indenfor det *økonomisk-merkantile område* er der seks forskellige uddannelser. Målt på antal dimittenter er den største uddannelse *markedsføringsøkonom* efterfulgt af *finansøkonomuddannelsen*. Indenfor det *økonomisk-merkantile område* var finansøkonomuddannelsen den uddannelse, hvor beskæftigelsesgraden var højest, og samlet set var 91 pct. af dimittenderne fra 2015 enten i beskæftigelse eller under videreuddannelse senest 18 måneder efter end uddannelse, *jf. figur 3*.

Til sammenligning var gennemsnittet for de fire øvrige uddannelser, at 27 pct. var i beskæftigelse, mens 54 pct. var under videreuddannelse senest 18 måneder efter end uddannelse.

Ser man i stedet på de seneste fem årgange, så tyder det på, at billedet af, hvordan uddannelserne klarede sig i 2015, også ligner den historiske udviklingen. Ser man fx på perioden 2011-2015, er billedet stort set det samme for de seks uddannelser, *jf. figur 4*. Det er kun indenfor *logistikøkonom*, at den historiske udvikling er væsentlig anderledes end tallene fra 2015.

Beskæftigelse og uddannelsesgrad for dimittender fra det økonomisk-merkantile område



Anm.: Se figur 1 og 2. I forbindelse med opgørelsen af beskæftigelsesgraden mv. for 2011-2015 er der tale om uvægtet gennemsnit. For *financial controller* findes der kun tal for dimittenter fra 2015.
Kilde: Uddannelses- og Forskningsministeriet.

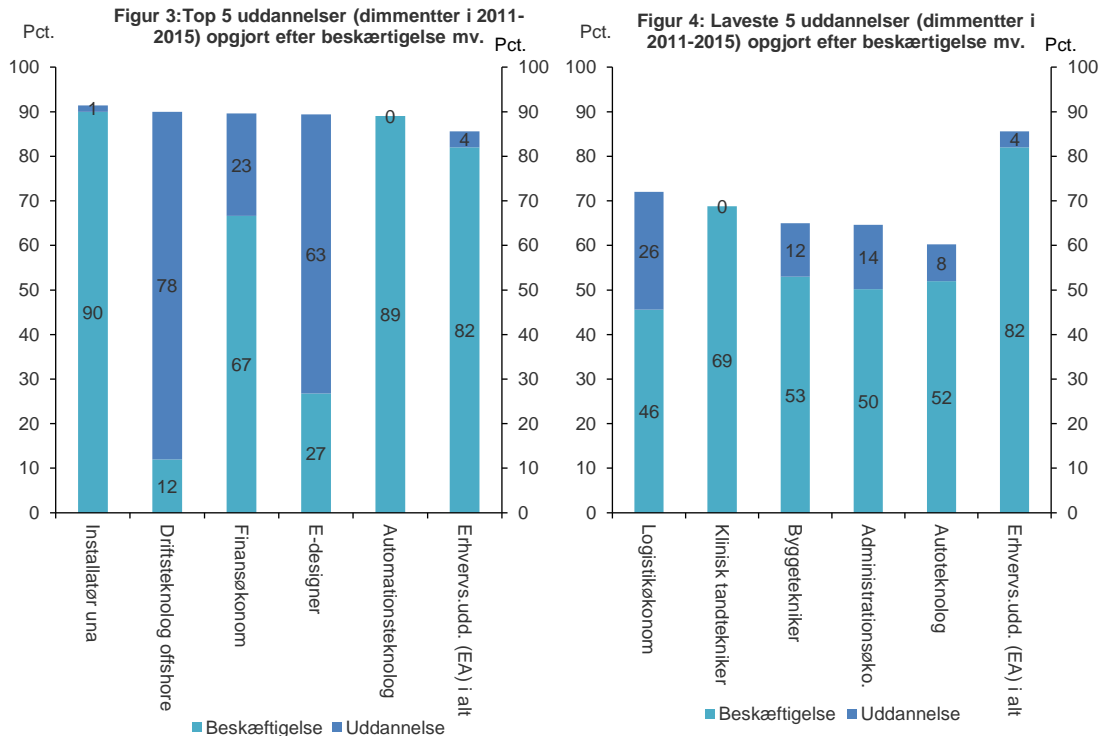
Uddannelser med de højeste og laveste beskæftigelses- og videreuddannelsesgrader

I 2015 havde erhvervsakademiuddannelser 24 forskellige uddannelser. Der er stor variation i antallet af årlige dimittenter. Fx var der kun 20 dimittenter fra uddannelsen *driftsteknolog*, mens der var 1.674 dimittenter fra uddannelsen *markedsføringsøkonom*. Derfor ses der på en lidt længere tidsperiode, hvilket blandt andet gør datagrundlaget for de mindre uddannelser væsentlig større.

I perioden 2011-2015 var der godt 33.000 dimittenter fra erhvervsakademiuddannelserne. Blandt disse dimittenter var det uddannelsen *installatør*, hvor flest dimittenter enten var i beskæftigelse eller under videreuddannelse senest 18 måneder efter end uddannelse. Set over perioden var gennemsnittet godt 91 pct., jf. figur 3.

For de godt 4.600 finansøkonomer, der i perioden 2011-2015 dimitterede fra uddannelsen, var 67 pct. i beskæftigelse, mens 23 pct. var i gang med en videreuddannelse senest 18 måneder efter end uddannelse. Dermed var finansøkonomuddannelsen den uddannelse, hvor tredje flest dimittenter enten var i beskæftigelse eller under videreuddannelse senest 18 måneder efter end uddannelse.

Erhvervsakademiuddannelser med de højeste og laveste beskæftigelses- og videreuddannelsesgrader (uvægtet gennemsnit) i 2011-2015



Anm.: Se figur 1 og 2. I forbindelse med opgørelsen af beskæftigelsesgraden mv. for 2011-2015 er der tale om uvægtet gennemsnit. Der findes ikke en fuld tidserie i perioden 2011-2015 for alle 24 uddannelser. I de tilfælde, hvor tidsserien ikke dækker hele perioden dækker gennemsnit kun over de tilgængelige tal.

Kilde: Uddannelses- og Forskningsministeriet.

Boks 1. Sådan gjorde vi

Beregningerne er lavet på baggrund af Uddannelses- og Forskningsministeriets måling af nyuddannedes aktivitet 4-19 måneder efter fuldførelse. I opgørelsen opdeles de nyuddannede i fem grupper, der omfatter beskæftigelse, uddannelse på et højere niveau, udvandret, ledige eller uden for arbejdsmarkedet. Nøgletallene er derfor kun beregnet for uddannelser, hvor der mindst var 10 fuldførte studerende pr. årgang. Fuldførelsestidspunkterne for uddannelserne er ikke ens. For årgang 2015 er fuldførelsesintervallet fx defineret som 1/6 2014 -31/5 2015, mens status for videreuddannelse og beskæftigelsesstatus måles på bestemte tidspunkter. Overgang til videreuddannelse måles 1. oktober, mens beskæftigelsesstatus opgøres ultimo november. Dvs. målingerne ligger op til 18 måneder efter endt uddannelse, afhængigt af fuldførelsestidspunkt. Hvorvidt dimittender er i udlandet, måles ultimo året, dvs. op til 19 måneder efter endt uddannelse, afhængigt af fuldførelsestidspunkt. I FA's analyse er uddannelserne sorteret efter, hvor stor en del af dimittenderne der enten er i beskæftigelse eller under videreuddannelse.

Yderligere information

Mads Borregaard, Cheføkonom

Mobil: 2037 1895

Mail: MBO@fanet.dk

Bilag 1 – Beskæftigelses- og uddannelsesgrader for erhvervsakademiuddannelser (EA) i perioden 2011-2015

Tabel B1. Gennemsnitlig aktivitetsstatus for erhvervsakademiuddannelser (EA) i perioden 2011-2015

	Antal dimittender i gns. pr. år (1)	Beskæftigelse (2)	Uddannelse (3)	I udlandet (4)	Ledige (5)	Udenfor arbejdsmarkedet (6)	Beskæftigelse og uddannelse i alt (1+2)
1 Installatør una	288	90,0	1,4	2,8	3,0	3,0	91,4
2 Driftsteknolog offshore	16	12,0	78,0	0,0	7,5	2,5	90,0
3 Finansøkonom	923	66,6	23,0	1,2	5,6	3,2	89,6
4 E-designer	49	26,8	62,6	2,0	3,4	5,0	89,4
5 Automationsteknolog	22	89,0	0,0	6,3	3,3	1,7	89,0
6 Farmakonom	173	82,0	3,6	4,8	4,6	5,0	85,6
7 Handelsøkonom	186	57,8	27,6	4,0	4,8	6,2	85,4
8 Datamatiker	389	38,6	44,4	4,4	7,8	4,8	83,0
9 Produktionsteknolog	213	66,2	16,8	1,6	9,4	5,6	83,0
10 Markedsføringsøkonom	1.438	21,8	60,2	9,4	3,8	4,2	82,0
11 Serviceøkonom	518	30,0	51,2	7,6	5,2	6,0	81,2
12 Financial controller	49	69,0	12,0	4,0	8,0	6,0	81,0
13 Energiteknolog	75	58,0	22,7	1,7	12,0	5,7	80,7
14 Designteknolog	614	22,8	56,6	8,6	5,8	6,4	79,4
15 Multimediedesigner	897	23,2	56,2	6,0	8,2	6,6	79,4
16 Laborant	220	68,6	10,4	3,4	10,6	7,0	79,0
17 Jordbrugsteknolog	171	58,8	18,8	3,6	10,0	9,0	77,6
18 Procesteknolog	118	66,2	8,6	3,8	11,8	9,6	74,8
19 IT-teknolog	140	37,6	36,8	10,0	10,2	6,0	74,4
20 Logistikøkonom	86	45,6	26,4	12,4	5,8	10,0	72,0
21 Klinisk tandtekniker	12	55,0	0,0	4,6	11,2	8,8	55,0
22 Byggetekniker	17	53,0	12,0	6,0	12,0	18,0	65,0
23 Administrationsøkonom	46	50,2	14,4	5,4	18,2	11,8	64,6
24 Autoteknolog	56	52,0	8,3	17,0	12,8	10,3	60,3
Erhvervsakademiuddannelser (EA) i alt	6.606	42,2	40,4	5,8	6,4	5,4	82,6

Anm.: Se figur 1 og 2.

Kilde: Uddannelses- og Forskningsministeriet.