

ARBEJDSOMKOSTNINGER 2009

Om statistikken	2
Figur 1 Arbejdsomkostninger 2009.	3
Figur 2 Øvrige arbejdsomkostninger 2009	3
Tabel 1	4
Sammensætningen af øvrige arbejdsomkostninger pr. præsteret time Finanssektoren i alt	
Tabel 2	5
Sammensætningen af fortjenesten pr. præsteret time Finanssektoren i alt	
Figur 3	5
Øvrige arbejdsomkostninger i % af samlede arbejdsomkostninger Finanssektoren i alt	
Tabel 3	6
Sammensætningen af øvrige arbejdsomkostninger pr. præsteret time Forsikring	
Tabel 4	7
Sammensætningen af fortjenesten pr. præsteret time Forsikring	
Figur 4	7
Øvrige arbejdsomkostninger i % af samlede arbejdsomkostninger Forsikring	
Tabel 5	8
Sammensætningen af øvrige arbejdsomkostninger pr. præsteret time Penge & realkredit	
Tabel 6	9
Sammensætningen af fortjenesten pr. præsteret time Penge & realkredit	
Figur 5	9
Øvrige arbejdsomkostninger i % af samlede arbejdsomkostninger Penge & realkredit	

Om statistikken

Opgørelsen af de samlede arbejdsomkostninger falder i to dele.

For det første sker der en opgørelse af, hvor meget der tilfalder medarbejderne i form af løn, pension, personalegoder mv. Dette kaldes samlet for lønmodtagernes fortjeneste og opgøres på baggrund af strukturstatistikken.

For det andet sker der en opgørelse af, hvad det derudover koster virksomhederne at have en medarbejder ansat. Det kan fx være lovpligtige forsikringer, bidrag til Arbejdsgivernes Elevrefusion (AER) og for den finansielle sektor ikke mindst lønsumsafgiften. Fælles er her, at der er tale om beløb, der på den ene side er direkte afledt af ansættelsesforholdet, men på den anden side ikke er en del af dette. Det kaldes samlet for øvrige arbejdsomkostninger. For så vidt angår øvrige arbejdsomkostninger, er statistikken baseret på virksomhedernes særskilte årlige indberetning heraf.

Arbejdsomkostningsstatistikken for 2009 indeholder en opgørelse af de samlede arbejdsomkostninger.

Statistikken er i 2009 lagt om for at skabe større sammenhæng mellem strukturstatistikken og arbejdsomkostningsstatistikken. Det betyder, at de gennemsnitlige arbejdsomkostninger ikke længere opgøres pr. fuldtidsperson, men pr. præsteret time for henholdsvis finanssektoren under et og opdelt på områder. De præsterede timer er beregnet ud fra oplysninger om medarbejdernes beskæftigelsesgrad og fravær, jf. strukturstatistikken. Antallet af præsterede timer er opgjort som antallet af normtimer tillagt eventuelle over-/merarbejdstimer og fratrukket den tid, der er medgået til ferie, søgnehellidage, afholdte omsorgsdage og medarbejdernes fravær på grund af egen sygdom, børns sygdom, barsel osv.

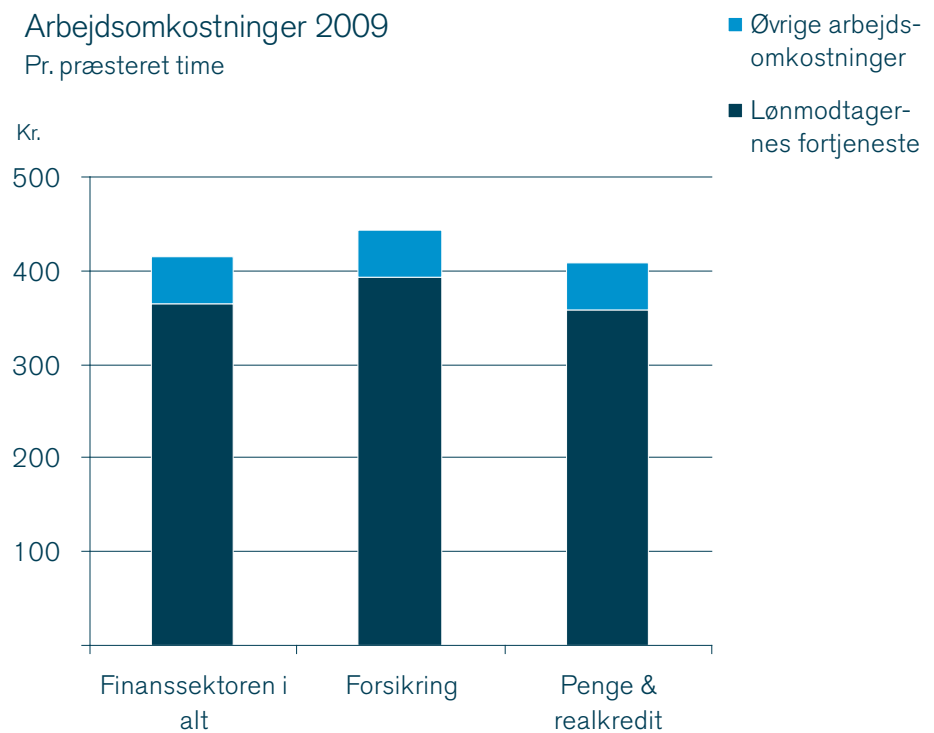
Det bemærkes, at timer anvendt på uddannelsesaktiviteter og kurser indgår i opgørelsen af præsterede timer. Præsterede timer kan derfor ses som 'tid på kontoret' plus 'tid på kursus'.

I forsættelse heraf skal det om de uddannelsesomkostninger, der fremgår af tabel 1, 3 og 5, bemærkes, at der her er tale om de direkte omkostninger forbundet med uddannelse såsom løn til eksterne undervisere, udgifter til kursusgebyrer og -materialer mv. Desuden er der en indirekte omkostning i form af den løn, der betales til medarbejderen, mens denne er på kursus og til interne undervisere.

FIGUR 1

Arbejdsomkostninger 2009

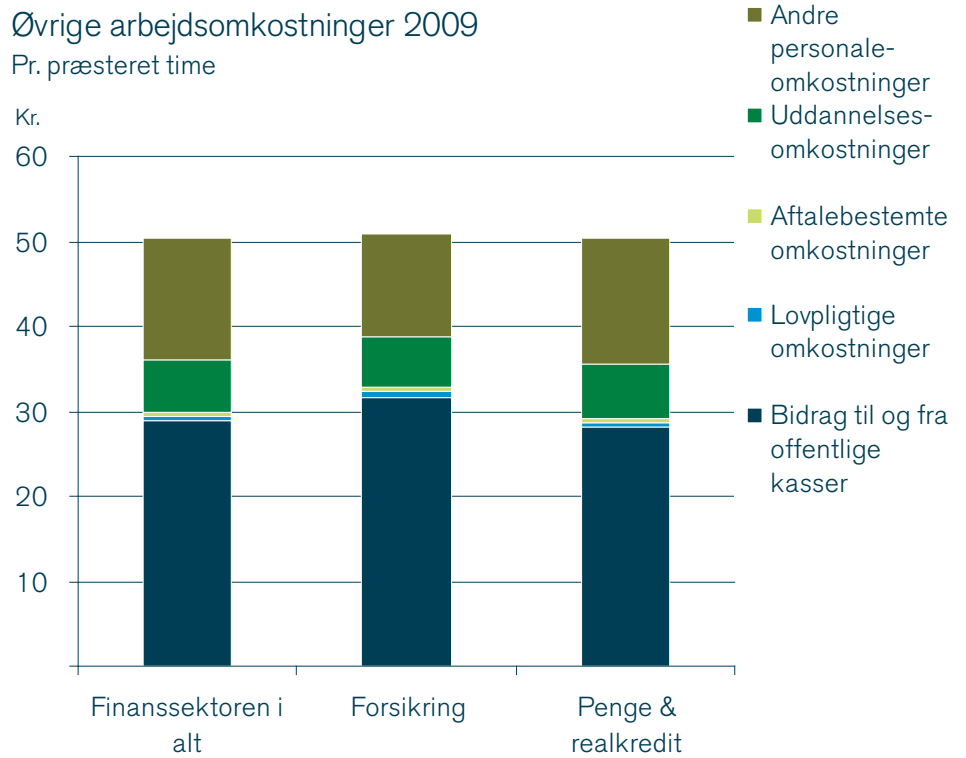
Pr. præsteret time



FIGUR 2

Øvrige arbejdsomkostninger 2009

Pr. præsteret time



FINANSSEKTOREN I ALT

TABEL 1. SAMMENSÆTNINGEN AF ØVRIGE ARBEJDSOMKOSTNINGER PR. PRÆSTERET TIME

Årligt beløb i kr. og øre	2009
Arbejdsgiverens samlede arbejdsomkostninger	415,23
Lønmodtagernes fortjeneste inkl. gene	364,77
Øvrige arbejdsomkostninger	50,46
Bidrag til og fra offentlige kasser	28,96
Finansieringsbidrag	0,23
Bidrag til AER	1,38
Refusioner fra AER	-0,15
Bidrag til sygedagpengeforsikring	0,00
Lønsumsafgift	32,43
Løntilskud	-0,73
Refusioner for udgifter til løn under sygdom, barsel mv.	-4,21
Lovpligtige omkostninger	0,50
Arbejdsulykkesforsikring	0,60
Erhvervs sygdomssikring (AES)	0,10
Bidrag til lovpligtig barselfond	0,58
Refusioner fra lovpligtig barselfond	-0,78
Aftalebestemte omkostninger	0,54
Bidrag til uddannelsesfonde	0,54
Refusioner fra uddannelsesfonde	0,00
Uddannelsesomkostninger	6,15
Direkte uddannelsesomkostninger	6,21
Kursusgodtgørelse til arbejdsgiveren	-0,06
Andre personaleomkostninger	14,31
Erhvervsansvarsforsikring	0,15
Andre frivillige medarbejderrelaterede forsikringer	1,75
Bidrag til firmapensionskasser (tilsagnsordninger)	0,76
Rekrutteringsomkostninger	0,65
Fratrædelsesgodtgørelse, jubilæumsgratiale mv.	3,26
Andre personaleomkostninger	7,73

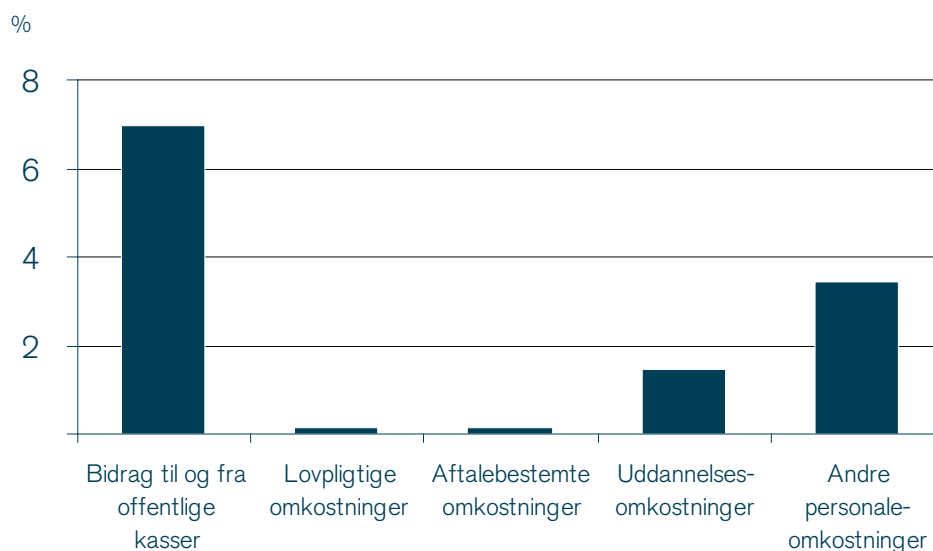
FINANSSEKTOREN I ALT

TABEL 2. SAMMENSÆTNINGEN AF FORTJENESTEN PR. PRÆSTERET TIME

Årligt beløb i kr. og øre	2009
Arbejdsgiverens samlede arbejdsomkostninger	415,23
Fortjeneste inkl. gene	364,77
heraf	
Genetillæg	1,03
Fortjeneste ekskl. gene	363,74
heraf	
Løn under sygdom mv.	13,58
Ferie og SH-behandling	51,41
Personalegoder	1,18
Pension og ATP	59,80
Øvrige arbejdsomkostninger	50,46

FIGUR 3

Øvrige arbejdsomkostninger pr. præsteret time
i % af samlede arbejdsomkostninger
Finanssektoren i alt



FORSIKRING

TABEL 3. SAMMENSÆTNINGEN AF ØVRIGE ARBEJDSOMKOSTNINGER PR. PRÆSTERET TIME

Årligt beløb i kr. og øre	2009
Arbejdsgiverens samlede arbejdsomkostninger	443,29
Lønmodtagernes fortjeneste inkl. gene	392,31
Øvrige arbejdsomkostninger	50,98
Bidrag til og fra offentlige kasser	31,58
Finansieringsbidrag	0,24
Bidrag til AER	1,36
Refusioner fra AER	-0,14
Bidrag til sygedagpengeforsikring	0,00
Lønsumsafgift	35,40
Løntilskud	-0,73
Refusioner for udgifter til løn under sygdom, barsel mv.	-4,56
Lovpligtige omkostninger	0,79
Arbejdsulykkesforsikring	0,82
Erhvervs sygdomssikring (AES)	0,10
Bidrag til lovpligtig barselfond	0,58
Refusioner fra lovpligtig barselfond	-0,71
Aftalebestemte omkostninger	0,47
Bidrag til uddannelsesfonde	0,47
Refusioner fra uddannelsesfonde	0,00
Uddannelsesomkostninger	5,87
Direkte uddannelsesomkostninger	6,03
Kursusgodtgørelse til arbejdsgiveren	-0,16
Andre personaleomkostninger	12,26
Erhvervsansvarsforsikring	0,15
Andre frivillige medarbejderrelaterede forsikringer	1,59
Bidrag til firmapensionskasser (tilsagnsordninger)	0,84
Rekrutteringsomkostninger	0,71
Fratrædelsesgodtgørelse, jubilæumsgratiale mv.	2,92
Andre personaleomkostninger	6,06

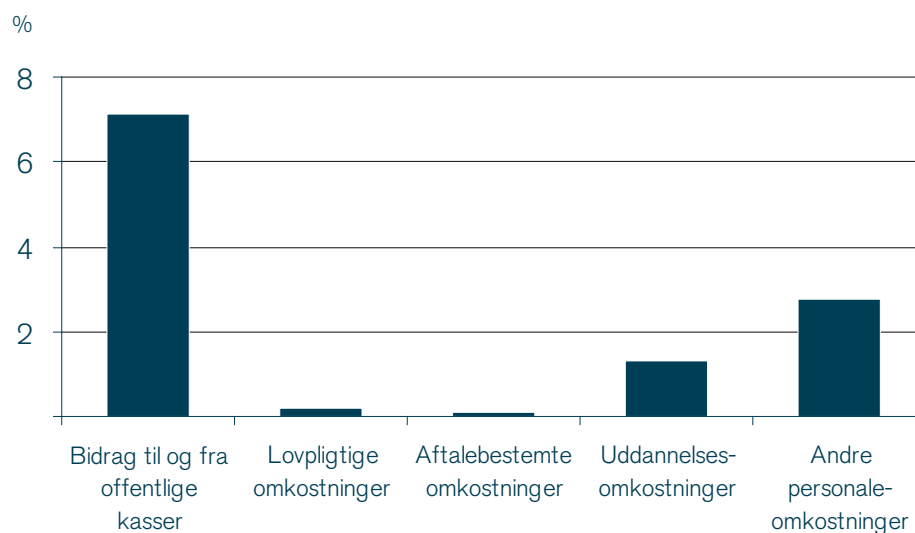
FORSIKRING

TABEL 4. SAMMENSÆTNINGEN AF FORTJENESTEN PR. PRÆSTERET TIME

Årligt beløb i kr. og øre	2009
Arbejdsgiverens samlede arbejdsomkostninger	443,29
Fortjeneste inkl. gene	392,31
heraf	
Genetillæg	1,50
Fortjeneste ekskl. gene	390,81
heraf	
Løn under sygdom mv.	13,99
Ferie og SH-behandling	52,13
Personalegoder	3,22
Pension og ATP	64,96
Øvrige arbejdsomkostninger	50,98

FIGUR 4

Øvrige arbejdsomkostninger pr. præsteret time
i % af samlede arbejdsomkostninger
Forsikring



PENGE & REALKREDIT

TABEL 5. SAMMENSÆTNINGEN AF ØVRIGE ARBEJDSOMKOSTNINGER PR. PRÆSTERET TIME

Årligt beløb i kr. og øre	2009
Arbejdsgiverens samlede arbejdsomkostninger	408,15
Lønmodtagernes fortjeneste inkl. gene	357,83
Øvrige arbejdsomkostninger	50,32
Bidrag til og fra offentlige kasser	28,24
Finansieringsbidrag	0,23
Bidrag til AER	1,38
Refusioner fra AER	-0,15
Bidrag til sygedagpengeforsikring	0,00
Lønsumsafgift	31,62
Løntilskud	-0,72
Refusioner for udgifter til løn under sygdom, barsel mv.	-4,11
Lovpligtige omkostninger	0,42
Arbejdsulykkesforsikring	0,54
Erhvervs sygdomssikring (AES)	0,10
Bidrag til lovpligtig barselfond	0,58
Refusioner fra lovpligtig barselfond	-0,80
Aftalebestemte omkostninger	0,56
Bidrag til uddannelsesfonde	0,56
Refusioner fra uddannelsesfonde	0,00
Uddannelsesomkostninger	6,23
Direkte uddannelsesomkostninger	6,27
Kursusgodtgørelse til arbejdsgiveren	-0,03
Andre personaleomkostninger	14,86
Erhvervsansvarsforsikring	0,15
Andre frivillige medarbejderrelaterede forsikringer	1,80
Bidrag til firmapensionskasser (tilsagnsordninger)	0,74
Rekrutteringsomkostninger	0,63
Fratrædelsesgodtgørelse, jubilæumsgratiale mv.	3,35
Andre personaleomkostninger	8,19

PENGE & REALKREDIT

TABEL 6. SAMMENSÆTNINGEN AF FORTJENESTEN PR. PRÆSTERE-
RET TIME

Årligt beløb i kr. og øre	2009
Arbejdsgiverens samlede arbejdsomkostninger	408,15
Fortjeneste inkl. gene	357,83
heraf	
Genetillæg	0,91
Fortjeneste ekskl. gene	356,92
heraf	
Løn under sygdom mv.	13,48
Ferie og SH-behandling	51,22
Personalegoder	0,66
Pension og ATP	58,49
Øvrige arbejdsomkostninger	50,32

FIGUR 5

Øvrige arbejdsomkostninger pr præsterede time
i % af samlede arbejdsomkostninger
Penge og realkredit

