

ARBEJDSOMKOSTNINGER 2011

Om statistikken	2
Figur 1 Arbejdsomkostninger 2011	3
Figur 2 Øvrige arbejdsomkostninger 2011	3
Finanssektoren i alt	
Tabel 1 Sammensætningen af øvrige arbejdsomkostninger pr. præsteret time	4
Tabel 2a Sammensætningen af fortjenesten pr. præsteret time, gamle lønbegreber	5
Tabel 2b Sammensætningen af fortjenesten pr. præsteret time, nye lønbegreber	5
Figur 3 Øvrige arbejdsomkostninger i % af samlede arbejdsomkostninger	5
Forsikring	
Tabel 3 Sammensætningen af øvrige arbejdsomkostninger pr. præsteret time	6
Tabel 4a Sammensætningen af fortjenesten pr. præsteret time, gamle lønbegreber	7
Tabel 4b Sammensætningen af fortjenesten pr. præsteret time, nye lønbegreber	7
Figur 4 Øvrige arbejdsomkostninger i % af samlede arbejdsomkostninger	7
Penge & realkredit	
Tabel 5 Sammensætningen af øvrige arbejdsomkostninger pr. præsteret time	8
Tabel 6a Sammensætningen af fortjenesten pr. præsteret time, gamle lønbegreber	9
Tabel 6b Sammensætningen af fortjenesten pr. præsteret time, nye lønbegreber	9
Figur 5 Øvrige arbejdsomkostninger i % af samlede arbejdsomkostninger	9

OM STATISTIKKEN

Formålet med Arbejdsomkostningsstatistikken er at belyse niveauet for FA's medlemsvirksomheders samlede omkostninger i forbindelse med et ansættelsesforhold, fordelt efter område og omkostningskomponenter.

Samlede arbejdsomkostninger består af fortjeneste tillagt øvrige arbejdsomkostninger.

Fortjenesten beskriver, hvor meget der tilfalder medarbejderne i form af løn, pension, personalegoder mv. Dette opgøres på baggrund af Strukturstatistikken. Strukturstatistikken 2011 er udkommet med nye lønbegreber. I den forbindelse introduceres de nye lønbegreber ligeledes i nærværende statistik.

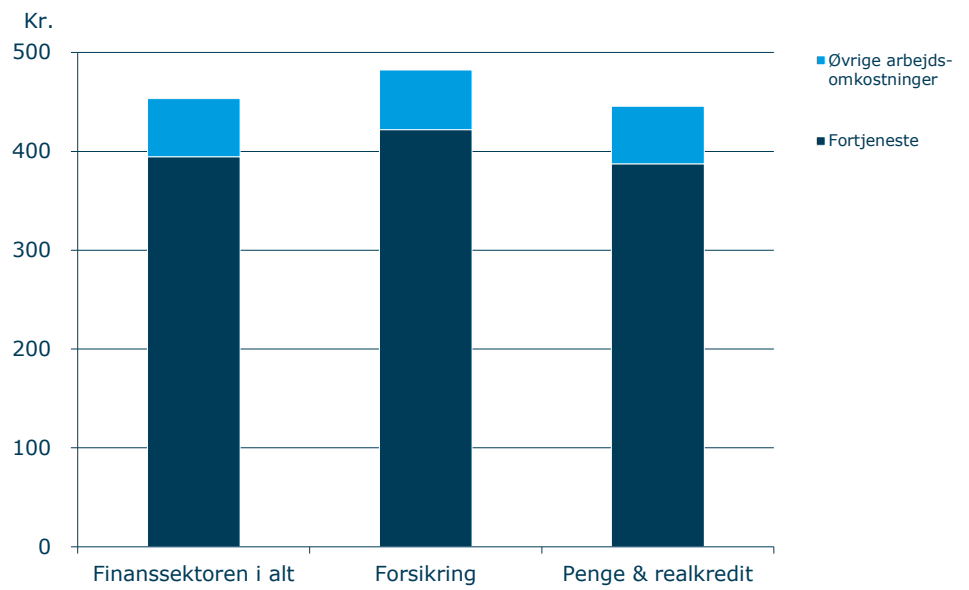
Øvrige omkostninger er en opgørelse af, hvad det udover fortjenesten koster virksomhederne at have en medarbejder ansat. Det kan fx være lovpligtige forsikringer, bidrag til Arbejdsgivernes Elevrefusion (AER) og for den finansielle sektor ikke mindst lønsumsafgiften. Fælles er her, at der er tale om beløb, der på den ene side er direkte afledt af ansættelsesforholdet, men på den anden side ikke er en del af dette. For så vidt angår øvrige arbejdsomkostninger, er statistikken baseret på virksomhedernes særskilte årlige indberetning heraf.

Statistikken blev i 2009 lagt om for at skabe større sammenhæng mellem Strukturstatistikken og Arbejdsomkostningsstatistikken. Det betyder, at de gennemsnitlige arbejdsomkostninger ikke længere opgøres pr. fuldtidsperson, men pr. præsteret time for henholdsvis finanssektoren under et og opdelt på områder. De præsterede timer er beregnet ud fra oplysninger om medarbejdernes beskæftigelsesgrad og fravær, jf. Strukturstatistikken. Antallet af præsterede timer er opgjort som antallet af normtimer tillagt eventuelle over-/merarbejdstimer og fratrukket den tid, der er medgået til ferie, søgnehelldage, afholdte omsorgsdage og medarbejdernes fravær på grund af egen sygdom, børns sygdom, barsel osv.

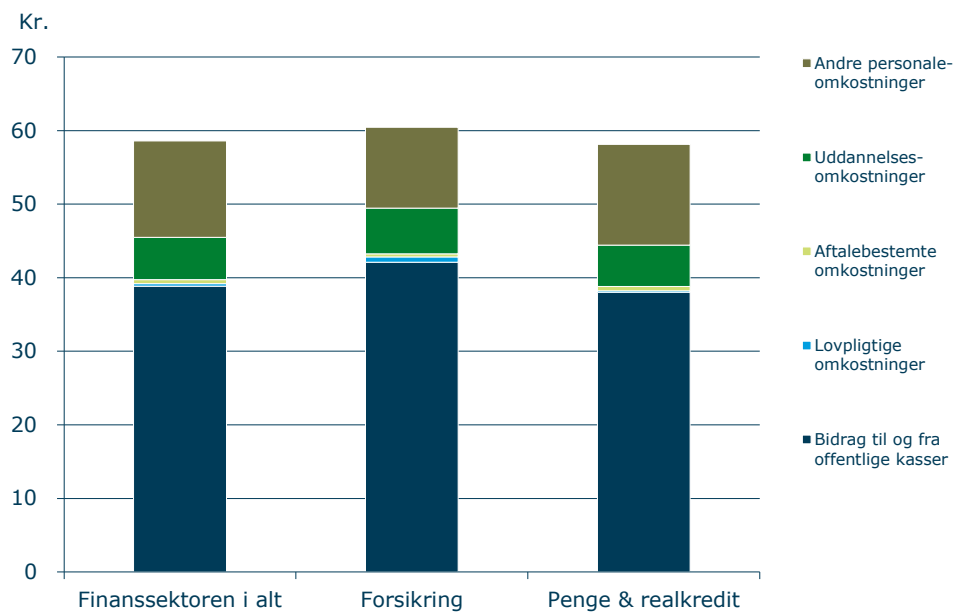
Det bemærkes, at timer anvendt på uddannelsesaktiviteter og kurser indgår i opgørelsen af præsterede timer. Præsterede timer kan derfor ses som 'tid på kontoret' plus 'tid på kursus'.

I fortsættelse heraf skal det bemærkes, at uddannelsesomkostningerne, der fremgår af tabel 1, 3 og 5, er de direkte omkostninger forbundet med uddannelse. Herunder løn til eksterne undervisere, udgifter til kursusgebyrer og materialer mv. Desuden er der en indirekte omkostning i form af den løn, der betales til medarbejderen, mens denne er på kursus og til interne undervisere.

FIGUR 1. ARBEJDSOMKOSTNINGER 2011, PR. PRÆSTERET TIME



FIGUR 2. ØVRIGE ARBEJDSOMKOSTNINGER 2011, PR. PRÆSTERET TIME



FINANSSEKTOREN I ALT

TABEL 1. SAMMENSÆTNINGEN AF ØVRIGE ARBEJDSOMKOSTNINGER PR. PRÆSTERET TIME

Årligt beløb i kr. og øre	2011	2010 ¹
Arbejdsgiverens samlede arbejdsomkostninger	453,28	434,71
Fortjeneste	394,68	383,19
Øvrige arbejdsomkostninger	58,60	51,52
Bidrag til og fra offentlige kasser	38,86	30,46
Finansieringsbidrag	0,76	0,55
Bidrag til AER	1,63	1,40
Refusioner fra AER	-0,20	-0,14
Bidrag til sygedagpengeforsikring	0,00	0,00
Lønsumsafgift	41,61	33,67
Løntilskud	-0,76	-0,81
Refusioner for udgifter til løn under sygdom, barsel mv.	-4,17	-4,21
Lovpligtige omkostninger	0,33	0,34
Arbejdsulykkesforsikring	0,64	0,63
Erhvervs sygdomssikring (AES)	0,10	0,11
Dagpengegodtgørelse ved afskedigelse ²	0,01	0,01
Bidrag til lovpligtig barselfond	0,57	0,48
Refusioner fra lovpligtig barselfond	-0,98	-0,88
Aftalebestemte omkostninger	0,54	0,54
Bidrag til uddannelsesfonde	0,54	0,54
Refusioner fra uddannelsesfonde	-0,01	0,00
Uddannelsesomkostninger	5,76	5,65
Direkte uddannelsesomkostninger	5,80	5,71
Kursusgodtgørelse til arbejdsgiveren	-0,04	-0,06
Andre personaleomkostninger	13,11	14,53
Erhvervsansvarsforsikring	0,26	0,14
Andre frivillige medarbejderrelaterede forsikringer	2,04	1,90
Bidrag til firmapensionskasser (tilsagnsordninger)	0,57	2,12
Rekrutteringsomkostninger	0,90	0,76
Fratrædelsesgodtgørelse og jubilæumsgratiale	3,07	3,13
Andre personaleomkostninger	6,27	6,49

¹ 2010-tallene er revideret² Dagpengegodtgørelse ved afskedigelse var tidligere inkluderet i Fratrædelsesgodtgørelse og jubilæumsgratiale

FINANSSEKTOREN I ALT

TABEL 2A. SAMMENSÆTNINGEN AF FORTJENESTEN PR. PRÆSTERET TIME, GAMLE LØNBEGREBER

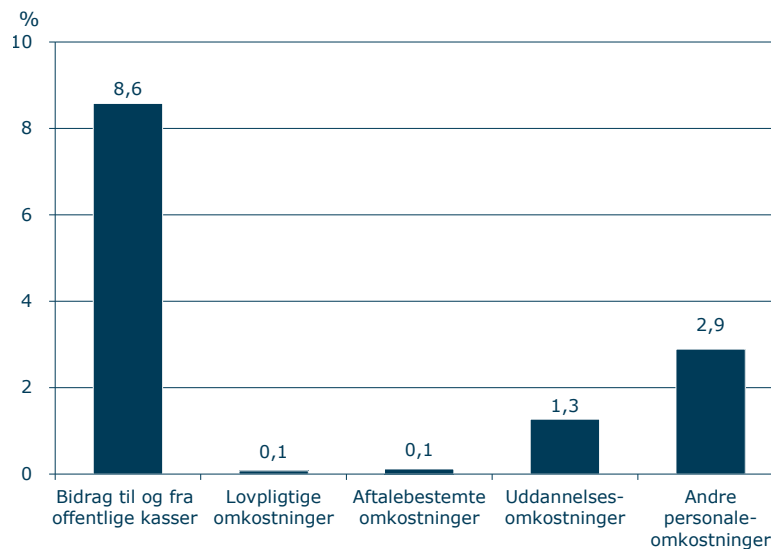
Årligt beløb i kr. og øre	2011	2010
Arbejdsgiverens samlede arbejdsomkostninger	453,28	434,71
Fortjeneste	394,68	383,19
Genetillæg (inkl. overtidstillæg)	1,63	1,31
Fortjeneste ekskl. gene	393,05	381,88
Fraværsbetaling	15,97	15,19
Ferie- og SH-betaling	56,18	54,55
Personalegoder	1,85	1,85
Pensionsbidrag	58,88	57,67
Øvrige arbejdsomkostninger ³	58,60	51,52

³ 2010 tal er revideret

TABEL 2B. SAMMENSÆTNINGEN AF FORTJENESTEN PR. PRÆSTERET TIME, NYE LØNBEGREBER

Årligt beløb i kr. og øre	2011
Arbejdsgiverens samlede arbejdsomkostninger	453,28
Fortjeneste	394,68
Overtidstillæg	0,97
Fraværsbetaling	15,97
Standardfortjeneste	377,74
Genetillæg(ekskl. overtidstillæg)	1,25
Personalegoder	1,85
Uregelmæssige betalinger	9,44
Pensionsbidrag	58,88
Basisfortjeneste	306,32
Ferie- og SH-betaling	56,18
Øvrige arbejdsomkostninger	58,60

FIGUR 3. ØVRIGE ARBEJDSOMKOSTNINGER I % AF SAMLEDE ARBEJDSOMKOSTNINGER



FORSIKRING

TABEL 3. SAMMENSÆTNINGEN AF ØVRIGE ARBEJDSOMKOSTNINGER PR. PRÆSTERET TIME

Årligt beløb i kr. og øre	2011	2010 ¹
Arbejdsgiverens samlede arbejdsomkostninger	482,27	468,53
Fortjeneste	421,82	414,58
Øvrige arbejdsomkostninger	60,45	53,95
Bidrag til og fra offentlige kasser	42,12	34,35
Finansieringsbidrag	0,76	0,60
Bidrag til AER	1,65	1,41
Refusioner fra AER	-0,36	-0,18
Bidrag til sygedagpengeforsikring	0,00	0,00
Lønsumsafgift	45,39	37,56
Løntilskud	-0,72	-0,78
Refusioner for udgifter til løn under sygdom, barsel mv.	-4,61	-4,25
Lovpligtige omkostninger	0,69	0,31
Arbejdsulykkesforsikring	0,83	0,82
Erhvervs sygdomssikring (AES)	0,10	0,11
Dagpengegodtgørelse ved afskedigelse ²	0,01	0,00
Bidrag til lovpligtig barselfond	0,57	0,51
Refusioner fra lovpligtig barselfond	-0,81	-1,14
Aftalebestemte omkostninger	0,43	0,50
Bidrag til uddannelsesfonde	0,43	0,50
Refusioner fra uddannelsesfonde	0,00	0,00
Uddannelsesomkostninger	6,23	6,45
Direkte uddannelsesomkostninger	6,26	6,60
Kursusgodtgørelse til arbejdsgiveren	-0,03	-0,15
Andre personaleomkostninger	10,98	12,34
Erhvervsansvarsforsikring	0,18	0,08
Andre frivillige medarbejderrelaterede forsikringer	2,12	1,74
Bidrag til firmapensionskasser (tilsagnsordninger)	0,05	0,54
Rekrutteringsomkostninger	1,14	1,13
Fratrædelsesgodtgørelse og jubilæumsgratiale	1,92	2,33
Andre personaleomkostninger	5,57	6,52

¹ 2010-tallene er revideret

² Dagpengegodtgørelse ved afskedigelse var tidligere inkluderet i Fratrædelsesgodtgørelse og jubilæumsgratiale

FORSIKRING

TABEL 4A. SAMMENSÆTNINGEN AF FORTJENESTEN PR. PRÆSTETIMETIME, GAMLE LØNBEGREBER

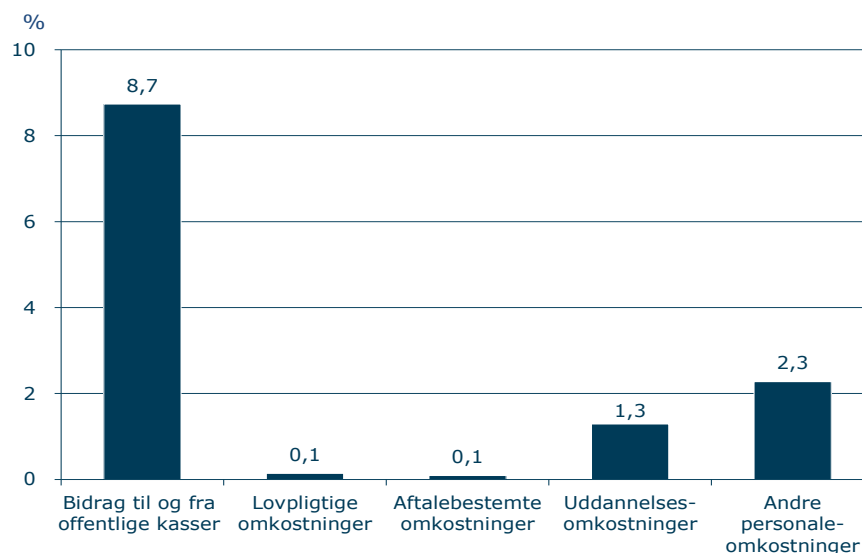
Årligt beløb i kr. og øre	2011	2010
Arbejdsgiverens samlede arbejdsomkostninger	482,27	468,53
Fortjeneste	421,82	414,58
Genetillæg (inkl. overtidstillæg)	1,71	1,54
Fortjeneste ekskl. gene	420,12	413,04
Fraværsbetaling	15,03	14,82
Ferie- og SH-betaling	56,65	55,67
Personalegoder	3,87	3,96
Pensionsbidrag	63,29	63,70
Øvrige arbejdsomkostninger ³	60,45	53,95

³ 2010 tal er revideret

TABEL 4B. SAMMENSÆTNINGEN AF FORTJENESTEN PR. PRÆSTETIMETIME, NYE LØNBEGREBER

Årligt beløb i kr. og øre	2011
Arbejdsgiverens samlede arbejdsomkostninger	482,27
Fortjeneste	421,82
Overtidstillæg	1,48
Fraværsbetaling	15,03
Standardfortjeneste	405,31
Genetillæg(ekskl. overtidstillæg)	0,84
Personalegoder	3,87
Uregelmæssige betalinger	11,71
Pensionsbidrag	63,29
Basisfortjeneste	325,60
Ferie- og SH-betaling	56,65
Øvrige arbejdsomkostninger	60,45

FIGUR 4. ØVRIGE ARBEJDSOMKOSTNINGER I % AF SAMLEDE ARBEJDSOMKOSTNINGER



PENGE & REALKREDIT

TABEL 5. SAMMENSÆTNINGEN AF ØVRIGE ARBEJDSOMKOSTNINGER PR. PRÆSTERET TIME

Årligt beløb i kr. og øre	2011	2010 ¹
Arbejdsgiverens samlede arbejdsomkostninger	445,45	425,84
Fortjeneste	387,35	374,95
Øvrige arbejdsomkostninger	58,10	50,89
Bidrag til og fra offentlige kasser	37,99	29,47
Finansieringsbidrag	0,76	0,53
Bidrag til AER	1,62	1,40
Refusioner fra AER	-0,16	-0,13
Bidrag til sygedagpengeforsikring	0,00	0,00
Lønsumsafgift	40,59	32,68
Løntilskud	-0,77	-0,82
Refusioner for udgifter til løn under sygdom, barsel mv.	-4,06	-4,20
Lovpligtige omkostninger	0,24	0,34
Arbejdsulykkesforsikring	0,59	0,58
Erhvervs sygdomssikring (AES)	0,10	0,11
Dagpengegodtgørelse ved afskedigelse ²	0,01	0,01
Bidrag til lovpligtig barselfond	0,57	0,47
Refusioner fra lovpligtig barselfond	-1,03	-0,82
Aftalebestemte omkostninger	0,57	0,55
Bidrag til uddannelsesfonde	0,58	0,55
Refusioner fra uddannelsesfonde	-0,01	0,00
Uddannelsesomkostninger	5,63	5,44
Direkte uddannelsesomkostninger	5,68	5,48
Kursusgodtgørelse til arbejdsgiveren	-0,04	-0,04
Andre personaleomkostninger	13,68	15,09
Erhvervsansvarsforsikring	0,29	0,15
Andre frivillige medarbejderrelaterede forsikringer	2,01	1,94
Bidrag til firmapensionskasser (tilsagnsordninger)	0,70	2,53
Rekrutteringsomkostninger	0,83	0,66
Fratrædelsesgodtgørelse og jubilæumsgratiale	3,38	3,33
Andre personaleomkostninger	6,46	6,48

¹ 2010-tallene er revideret

² Dagpengegodtgørelse ved afskedigelse var tidligere inkluderet i Fratrædelsesgodtgørelse og jubilæumsgratiale

PENGE & REALKREDIT

TABEL 6A. SAMMENSÆTNINGEN AF FORTJENESTEN PR. PRÆSTETIMETIME, GAMLE LØNBEGREBER

Årligt beløb i kr. og øre	2011	2010
Arbejdsgiverens samlede arbejdsomkostninger	445,45	425,84
Fortjeneste	387,35	374,95
Genetillæg (inkl. overtidstillæg)	1,62	1,25
Fortjeneste ekskl. gene	385,73	373,69
Fraværsbetaling	16,24	15,29
Ferie- og SH-betaling	56,06	54,26
Personalegoder	1,30	1,30
Pensionsbidrag	57,68	56,09
Øvrige arbejdsomkostninger ³	58,10	50,89

³ 2010 tal er revideret

TABEL 6B. SAMMENSÆTNINGEN AF FORTJENESTEN PR. PRÆSTETIMETIME, NYE LØNBEGREBER

Årligt beløb i kr. og øre	2011
Arbejdsgiverens samlede arbejdsomkostninger	445,45
Fortjeneste	387,35
Overtidstillæg	0,83
Fraværsbetaling	16,24
Standardfortjeneste	370,27
Genetillæg(ekskl. overtidstillæg)	1,36
Personalegoder	1,30
Uregelmæssige betalinger	8,82
Pensionsbidrag	57,68
Basisfortjeneste	301,11
Ferie- og SH-betaling	56,06
Øvrige arbejdsomkostninger	58,10

FIGUR 5. ØVRIGE ARBEJDSOMKOSTNINGER I % AF SAMLEDE ARBEJDSOMKOSTNINGER

