

FA STATISTIK

ISSN 1903-4776

OKTOBER 2013

UDGIVELSE, TRYK OG EKSPEDITION: FA

KONTAKT: KLC@FANET.DK

ARBEJDSOMKOSTNINGER 2012

Om statistikken	2
Finanssektoren i alt	
Figur 1 Arbejdsomkostninger pr. præsteret time	3
Figur 2 Øvrige arbejdsomkostninger pr. præsteret time	3
Tabel 1 Sammensætningen af øvrige arbejdsomkostninger pr. præsteret time	4
Tabel 2 Sammensætningen af fortjenesten pr. præsteret time, nye lønbegreber	5
Figur 3 Øvrige arbejdsomkostninger i pct. af samlede arbejdsomkostninger	5
Forsikring	
Tabel 3 Sammensætningen af øvrige arbejdsomkostninger pr. præsteret time	6
Tabel 4 Sammensætningen af fortjenesten pr. præsteret time, nye lønbegreber	7
Figur 4 Øvrige arbejdsomkostninger i pct. af samlede arbejdsomkostninger	7
Penge & realkredit	
Tabel 5. Sammensætningen af øvrige arbejdsomkostninger pr. præsteret time	8
Tabel 6 Sammensætningen af fortjenesten pr. præsteret time, nye lønbegreber	9
Figur 5 Øvrige arbejdsomkostninger i pct. af samlede arbejdsomkostninger	9

OM STATISTIKKEN

Formålet med Arbejdsomkostningsstatistikken er at belyse FA's medlemsvirksomheders samlede omkostninger i forbindelse med ansættelsesforhold, fordelt efter område og omkostningskomponenter.

Samlede arbejdsomkostninger består af medarbejdernes fortjeneste tillagt øvrige arbejdsomkostninger.

Fortjenesten beskriver, hvor meget der tilfalder medarbejderne i form af løn, pension, personalegoder mv. Dette opgøres på baggrund af Strukturstatistikken. Strukturstatistikken introducerede nye lønbegreber i 2011, og det er disse nye lønbegreber, der også anvendes i arbejdsomkostningsstatistikken.

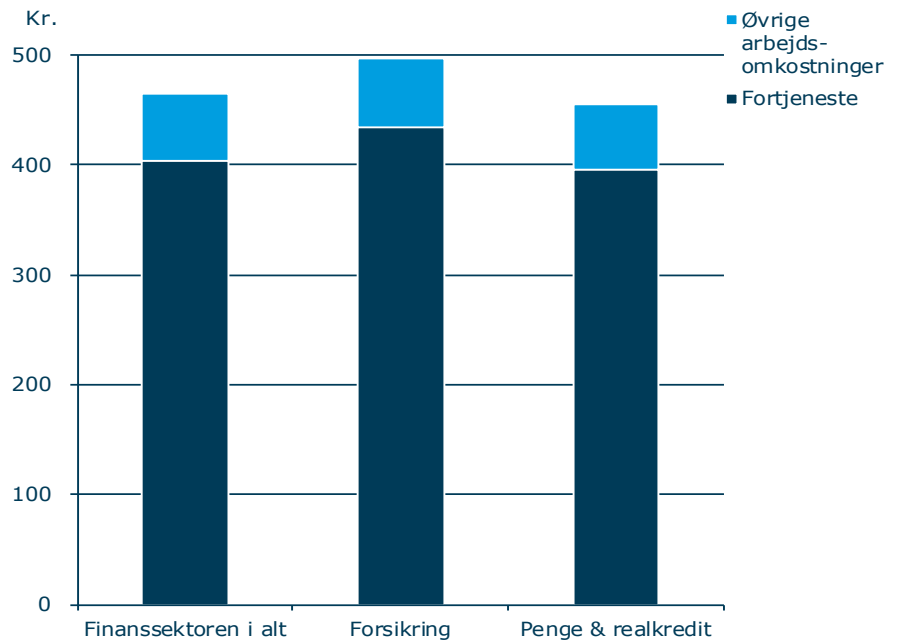
Øvrige omkostninger er en opgørelse af, hvad det udover fortjenesten koster virksomhederne at have en medarbejder ansat. Det kan fx være lovpligtige forsikringer, bidrag til Arbejdsgivernes Elevrefusion (AER) og for den finansielle sektor ikke mindst lønsumsafgiften. Fælles er her, at der er tale om beløb, der på den ene side er direkte afledt af ansættelsesforholdet, men på den anden side ikke er en del af dette. For så vidt angår øvrige arbejdsomkostninger, er statistikken baseret på virksomhedernes særskilte årlige indberetning heraf.

Statistikken blev i 2009 lagt om for at skabe større sammenhæng mellem Strukturstatistikken og Arbejdsomkostningsstatistikken. Det betyder, at de gennemsnitlige arbejdsomkostninger ikke længere opgøres pr. fuldtidsperson, men pr. præsteret time for henholdsvis finanssektoren under et og opdelt på områder. De præsterede timer er beregnet ud fra oplysninger om medarbejdernes beskæftigelsesgrad og fravær, jf. Strukturstatistikken. Antallet af præsterede timer er opgjort som antallet af normtimer tillagt eventuelle over-/merarbejdstimer og fratrukket den tid, der er medgået til ferie, søgnehellidage, afholdte omsorgsdage og medarbejdernes fravær på grund af egen sygdom, børns sygdom, barsel osv.

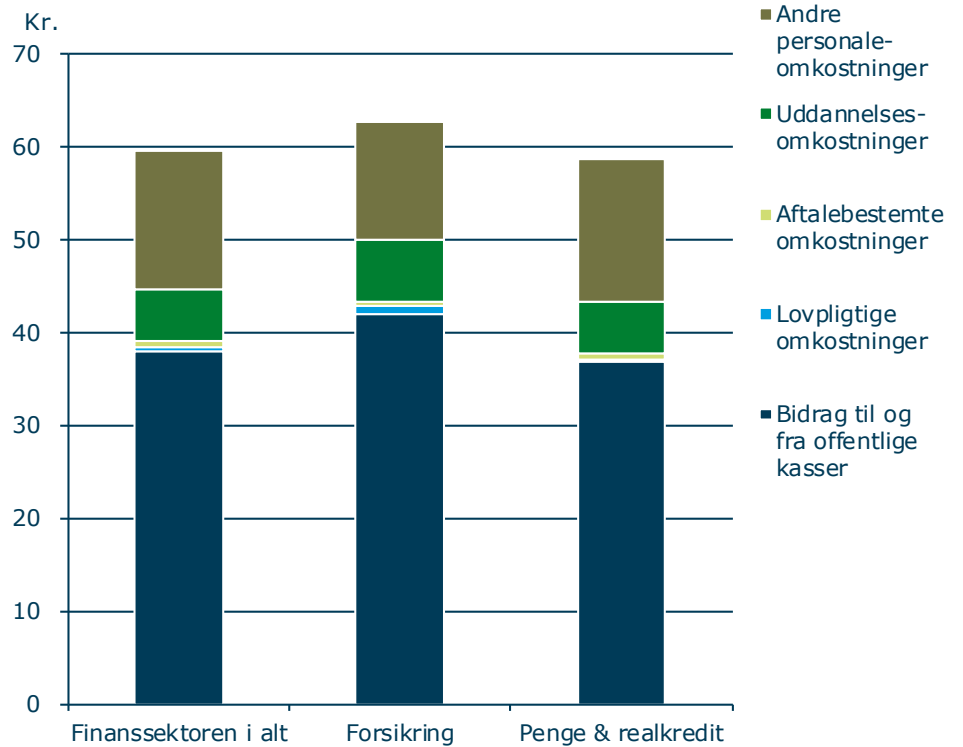
Det bemærkes, at timer anvendt på uddannelsesaktiviteter og kurser indgår i opgørelsen af præsterede timer. Præsterede timer kan derfor ses som 'tid på kontoret' plus 'tid på kursus'.

I fortsættelse heraf skal det bemærkes, at uddannelsesomkostningerne, der fremgår af tabel 1, 3 og 5, er de direkte omkostninger forbundet med uddannelse. Herunder løn til eksterne undervisere, udgifter til kursusgebyrer og materialer mv. Desuden er der en indirekte omkostning i form af den løn, der betales til medarbejderen, mens denne er på kursus, og til interne undervisere.

FIGUR 1. ARBEJDSOMKOSTNINGER 2012, PR. PRÆSTERET TIME



FIGUR 2. ØVRIGE ARBEJDSOMKOSTNINGER 2012, PR. PRÆSTERET TIME



FINANSSEKTOREN I ALT

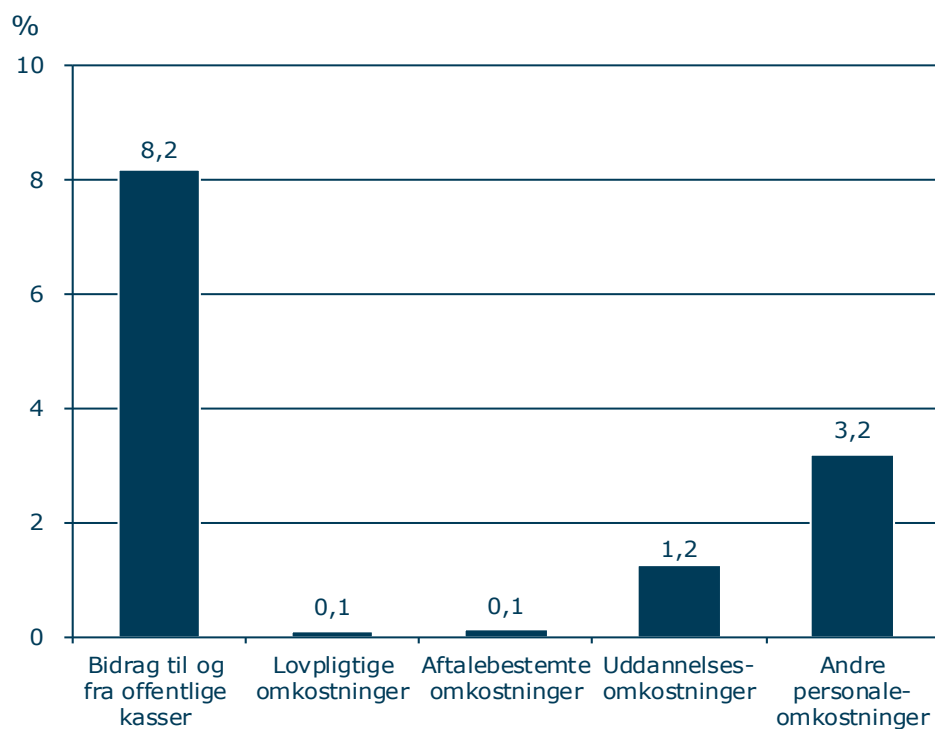
TABEL 1. SAMMENSÆTNINGEN AF ØVRIGE ARBEJDSOMKOSTNINGER PR. PRÆSTERET TIME

Årligt beløb i kr. og øre	2012
Arbejdsgiverens samlede arbejdsomkostninger	463,77
Fortjeneste	404,22
Øvrige arbejdsomkostninger	59,55
Bidrag til og fra offentlige kasser	37,97
Finansieringsbidrag	0,68
Bidrag til AER	1,87
Refusioner fra AER	-0,20
Bidrag til sygedagpengeforsikring	0,00
Lønsumsafgift	40,61
Løntilskud	-0,68
Refusioner for udgifter til løn under sygdom, barsel mv.	-4,31
Lovpligtige omkostninger	0,46
Arbejdsulykkesforsikring	0,64
Erhvervs sygdomssikring (AES)	0,11
Dagpengegodtgørelse ved afskedigelse	0,01
Bidrag til lovpligtig barselfond	0,57
Refusioner fra lovpligtig barselfond	-0,87
Aftalebestemte omkostninger	0,56
Bidrag til uddannelsesfonde	0,56
Refusioner fra uddannelsesfonde	0,00
Uddannelsesomkostninger	5,77
Direkte uddannelsesomkostninger	5,78
Kursusgodtgørelse til arbejdsgiveren	-0,02
Andre personaleomkostninger	14,79
Erhvervsansvarsforsikring	0,28
Andre frivillige medarbejderrelaterede forsikringer	1,56
Bidrag til firmapensionskasser (tilsagnsordninger)	0,64
Rekrutteringsomkostninger	0,67
Fratrædelsesgodtgørelse og jubilæumsgratiale	4,60
Andre personaleomkostninger	7,04

TABEL 2. SAMMENSÆTNINGEN AF FORTJENESTEN PR. PRÆSTETIMETIME, NYE LØNBEGREBER

Årligt beløb i kr. og øre	2012
Arbejdsgiverens samlede arbejdsomkostninger	463,77
Fortjeneste	404,22
Overtidstillæg	0,92
Fraværsbetaling	14,59
Standardfortjeneste	388,71
Genetillæg (ekskl. overtidstillæg)	1,43
Personalegoder	2,15
Uregelmæssige betalinger	10,88
Pensionsbidrag	60,48
Basisfortjeneste	313,78
Ferie- og SH-betaling	58,29
Øvrige arbejdsomkostninger	59,55

FIGUR 3. ØVRIGE ARBEJDSOMKOSTNINGER I PCT. AF SAMLEDE ARBEJDSOMKOSTNINGER 2012



FORSIKRING

TABEL 3. SAMMENSÆTNINGEN AF ØVRIGE ARBEJDSOMKOSTNINGER PR. PRÆSTERET TIME

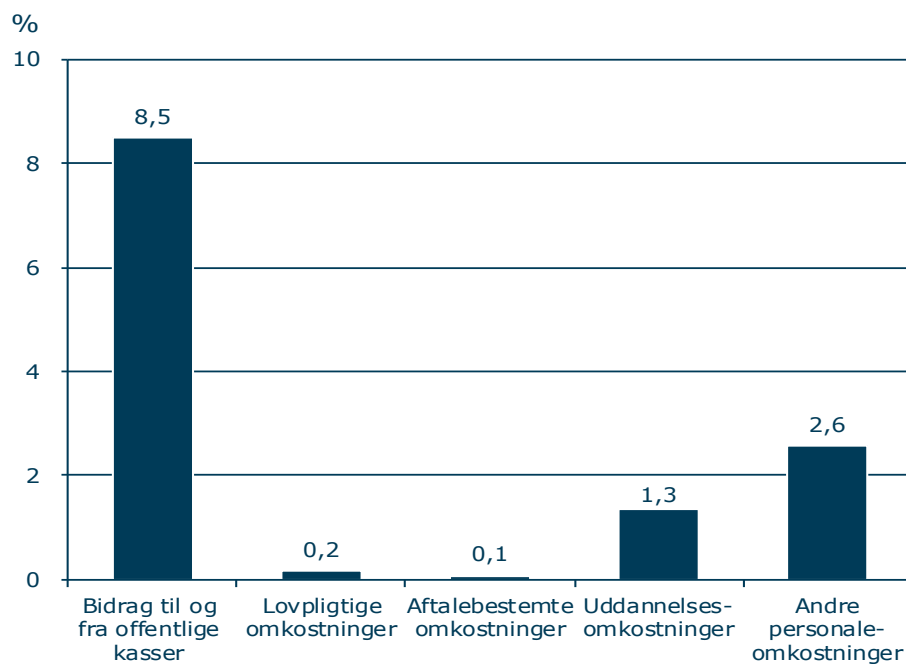
Årligt beløb i kr. og øre	2012
Arbejdsgiverens samlede arbejdsomkostninger	496,98
Fortjeneste	434,40
Øvrige arbejdsomkostninger	62,58
Bidrag til og fra offentlige kasser	42,05
Finansieringsbidrag	0,67
Bidrag til AER	1,89
Refusioner fra AER	-0,48
Bidrag til sygedagpengeforsikring	0,00
Lønsumsafgift	44,78
Løntilskud	-0,58
Refusioner for udgifter til løn under sygdom, barsel mv.	-4,24
Lovpligtige omkostninger	0,77
Arbejdsulykkesforsikring	0,80
Erhvervssygdomsikring (AES)	0,12
Dagpengegodtgørelse ved afskedigelse	0,01
Bidrag til lovpligtig barselfond	0,58
Refusioner fra lovpligtig barselfond	-0,74
Aftalebestemte omkostninger	0,40
Bidrag til uddannelsesfonde	0,40
Refusioner fra uddannelsesfonde	0,00
Uddannelsesomkostninger	6,67
Direkte uddannelsesomkostninger	6,69
Kursusgodtgørelse til arbejdsgiveren	-0,02
Andre personaleomkostninger	12,70
Erhvervsansvarsforsikring	0,14
Andre frivillige medarbejderrelaterede forsikringer	1,54
Bidrag til firmapensionskasser (tilsagnsordninger)	0,10
Rekrutteringsomkostninger	1,08
Fratrædelsesgodtgørelse og jubilæumsgratiale	2,29
Andre personaleomkostninger	7,57

FORSIKRING

TABEL 4. SAMMENSÆTNINGEN AF FORTJENESTEN PR. PRÆSTETIMETIME, NYE LØNBEGREBER

Årligt beløb i kr. og øre	2012
Arbejdsgiverens samlede arbejdsomkostninger	496,98
Fortjeneste	434,40
Overtidstillæg	1,34
Fraværsbetaling	13,73
Standardfortjeneste	419,33
Genetillæg(ekskl. overtidstillæg)	0,97
Personalegoder	4,13
Uregelmæssige betalinger	18,16
Pensionsbidrag	65,38
Basisfortjeneste	330,69
Ferie- og SH-betaling	59,43
Øvrige arbejdsomkostninger	62,58

FIGUR 4. ØVRIGE ARBEJDSOMKOSTNINGER I PCT. AF SAMLEDE ARBEJDSOMKOSTNINGER 2012



PENGE & REALKREDIT

TABEL 5. SAMMENSÆTNINGEN AF ØVRIGE ARBEJDSOMKOSTNINGER PR. PRÆSTERET TIME

Årligt beløb i kr. og øre	2012
Arbejdsgiverens samlede arbejdsomkostninger	454,33
Fortjeneste	395,67
Øvrige arbejdsomkostninger	58,66
Bidrag til og fra offentlige kasser	36,78
Finansieringsbidrag	0,69
Bidrag til AER	1,86
Refusioner fra AER	-0,12
Bidrag til sygedagpengeforsikring	0,00
Lønsumsafgift	39,39
Løntilskud	-0,71
Refusioner for udgifter til løn under sygdom, barsel mv.	-4,33
Lovpligtige omkostninger	0,37
Arbejdsulykkesforsikring	0,59
Erhvervs sygdomssikring (AES)	0,11
Dagpengegodtgørelse ved afskedigelse	0,01
Bidrag til lovpligtig barselfond	0,56
Refusioner fra lovpligtig barselfond	-0,91
Aftalebestemte omkostninger	0,61
Bidrag til uddannelsesfonde	0,61
Refusioner fra uddannelsesfonde	0,00
Uddannelsesomkostninger	5,50
Direkte uddannelsesomkostninger	5,52
Kursusgodtgørelse til arbejdsgiveren	-0,01
Andre personaleomkostninger	15,40
Erhvervsansvarsforsikring	0,33
Andre frivillige medarbejderrelaterede forsikringer	1,56
Bidrag til firmapensionskasser (tilsagnsordninger)	0,80
Rekrutteringsomkostninger	0,55
Fratrædelsesgodtgørelse og jubilæumsgratiale	5,28
Andre personaleomkostninger	6,89

PENGE & REALKREDIT

TABEL 6. SAMMENSÆTTNINGEN AF FORTJENESTEN PR. PRÆSTERET TIME, NYE LØNBEGREBER

Årligt beløb i kr. og øre	2012
Arbejdsgiverens samlede arbejdsomkostninger	454,33
Fortjeneste	395,67
Overtidstillæg	0,80
Fraværsbetaling	14,84
Standardfortjeneste	380,04
Genetillæg(ekskl. overtidstillæg)	1,56
Personalegoder	1,59
Uregelmæssige betalinger	8,82
Pensionsbidrag	59,09
Basisfortjeneste	308,99
Ferie- og SH-betaling	58,00
Øvrige arbejdsomkostninger	58,66

FIGUR 5. ØVRIGE ARBEJDSOMKOSTNINGER I PCT. AF SAMLEDE ARBEJDSOMKOSTNINGER 2012

