

IT-MEDARBEJDER STATISTIK 2011

Om statistikken.....	2
Tabel 1. Antallet af ansættelser indenfor IT-området.....	5
Tabel 2. Lønoversigt IT-området.....	5
Tabel 3A. Fortjeneste pr. præsteret time ekskl. gene- og overtidstillæg for ledere.....	6
Tabel 3B. Fortjeneste pr. præsteret time ekskl. gene- og overtidstillæg for løn- modtagere.....	8
Table 4A. Standardberegnet timefortjeneste ekskl. genetillæg for ledere.....	10
Table 4B. Standardberegnet timefortjeneste ekskl. genetillæg for lønmodtagere... ..	11
Tabel 5A. Standardberegnet månedsfortjeneste ekskl. genetillæg for ledere.....	12
Tabel 5B. Standardberegnet månedsfortjeneste ekskl. genetillæg for lønmodtagere.....	14
Tabel 6A. Fortjeneste pr. præsteret time inkl. gene- og overtidsbetaling for ledere.....	16
Tabel 6B. Fortjeneste pr. præsteret time inkl. gene- og overtidsbetaling for lønmodtagere.....	17
Tabel 7A. Gene- og overtidstillæg pr. præsteret time for ledere, der har mod- taget genetillæg.....	18
Tabel 7B. Gene- og overtidstillæg pr. præsteret time for lønmodtagere, der har modtaget genetillæg.....	19

Om statistikken

IT-medarbejderstatistikken 2011 er baseret på en særkørsel foretaget af Danmarks Statistik for FA. Statistikken har til formål at belyse lønniveauet for forskellige typer af IT-medarbejdere i den finansielle sektor i forhold til det øvrige private arbejdsmarked. Unge under 18 år og elever indgår ikke i statistikken.

Statistikken viser et næsten entydigt højere lønniveau blandt IT-ansatte i den finansielle sektor end på det øvrige private arbejdsmarked. Blandt lønmodtagerne ansat i FA's medlemsvirksomheder, er det medarbejdere med jobfunktionen 'design og administration af databaser', der opnår de højeste lønninger uanset hvilket lønbegreb, der anvendes.

Siden sidste version af IT-medarbejderstatistikken er der indført både nye jobfunktionskoder (herunder for IT-jobfunktioner) og nye lønbegreber. Der er derfor ikke umiddelbar sammenlignelighed med tidligere udgivelser.

FA og Danmarks Statistik har desuden identificeret nogle metodeforskelle i opgørelserne af især de præsterede timer, som betyder, at lønniveauerne i denne statistik ikke stemmer fuldstændig overens med lønniveauerne for IT-medarbejdere i FA Strukturstatistik 2011.

LØNBEGREBER

Nogle af statistikkenes lønbegreber er sat i forhold til den præsterede arbejdstid. Ved præsteret arbejdstid menes den tid, lønmodtageren rent faktisk har været på arbejde. Fraværstimer i forbindelse med sygdom, ferie eller andet er dermed trukket fra. Disse lønbegreber har det formål at vise, hvad det koster arbejdsgiveren at få udført en times arbejde.

Andre af statistikkenes lønbegreber er sat i forhold til de timer hvori fortjenesten optjenes. Disse lønbegreber har til formål at beskrive den aftalte løn.

ANTAL ANSÆTTELSER

En ansat hos en bestemt arbejdsgiver, på et bestemt arbejdssted, med en bestemt arbejdsfunktion. Ved skift af arbejdsgiver, arbejdssted eller arbejdsfunktion etableres der dermed nye ansættelsesforhold.

FORTJENESTE PR. PRÆSTERET TIME

Omfatter alle lønmodtagerens indtægter i forbindelse med ansættelsesforholdet, herunder såvel lønmodtagers som arbejdsgivers andel af eventuelle bidrag til pensionsordninger og indtægter i form af A-skattepligtige personalegoder. Værdi af bruttolønsordninger indgår ligeledes i fortjenesten

FORTJENESTE PR. PRÆSTERET TIME EX GENE- OG OVERTIDSTILLÆG

Fortjeneste fratrukket overtidstillæg og genetillæg (fx holddriftstillæg og forskellige former for ulempetillæg).

STANDARDBEREGNET TIMEFORTJENESTE EKSKL. GENETILLÆG(NYT LØNBEGREB)

Det nye lønbegreb, som skal beskrive den aftalte løn mellem arbejdsgiver og

arbejdstager. Således er lønbegrebet uafhængig af, hvor mange dage lønmodtageren er syg eller arbejder ud over det, som er aftalt, hvorfor standardfortjenesten er fortjenesten fratrukket betalinger for overtid og fravær.

Standardberegnet timefortjeneste beregnes ved at sættes standardberegnet fortjeneste i forhold til standardberegnete timer (nyt begreb). Standardberegnete timer er de timer, hvori den standardberegnete fortjeneste er optjent. Nogle dele af standardfortjenesten optjenes udelukkende i de timer, hvor lønmodtageren er på arbejde, mens andre lønkomponenter tillige optjenes under fravær eller i forbindelse med overarbejde såsom pension. Således er standardberegnete timer ikke et entydigt timebegreb.

STANDARDBEREGNET MÅNEDSFORTJENESTE EKSKL. GENETILLÆG (NYT LØNBEGREB)

Den standardberegnete månedsfortjeneste ekskl. genetillæg er det lønbegreb, som kommer en månedsløn på lønsedlen nærmest. I månedsfortjenesten indgår personalegoder, årlige engangsbeløb, fx bonus, eget og arbejdsgiverens bidrag til pension samt ferietillægget for lønmodtagere, der optjener ret til ferie med løn. Standardberegnet månedsfortjeneste ekskl. genetillæg er beregnet på baggrund af standardberegnet timefortjeneste ekskl. genetillæg, multipliceret med 160,33 timer, svarende til en 37 timers arbejdsuge.

ANTAL ANSÆTTELSER, HVOR DER ER UDBETALT GENETILLÆG

Antallet af ansættelser, hvor der er foretaget udbetaling af genetillæg.

GENETILLÆG OG OVERTIDSTILLÆG

Genetillæg er fx holddriftstillæg og forskellige former for ulempetillæg. Overtidstillæg var tidligere indeholdt i genetillægget, men er nu et lønbegreb for sig.

STATISTIKKENS INDHOLD

Tabellerne er opgjort for henholdsvis ledere og lønmodtagere. Opdelingen er baserede på de indberettede jobstatuskoder. I gruppen af lønmodtagere indgår også medarbejdere med særligt ansvar.

Tabellerne 1-2 gengiver nøgletal for antallet af ansatte og gennemsnitlige lønninger for IT-ansatte i FA's medlemsvirksomheder og det øvrige private arbejdsmarked.

I tabellerne 3-6 findes henholdsvis fortjeneste ekskl. gene- og overtidstillæg, standardberegnet timefortjeneste ekskl. genetillæg, standardberegnet månedsfortjeneste ekskl. genetillæg og fortjeneste inkl. gene- og overtidstillæg for ansatte i FA's medlemsvirksomheder og på det øvrige private arbejdsmarked fordelt på medarbejdernes jobfunktion. Jobfunktionen er baseret på den såkaldte DISCO-08-nomenklatur. IT-ansatte opdeles på følgende 19 DISCO-kategorier:

133010	Ledelse af hovedaktiviteten inden for informations- og kommunikationsteknologi (Business to Business)
133020	Ledelse af intern IT
251110	Arbejde med overordnet IT-arkitektur
251120	Design af IT-systemer og analyse af forretningsprocesser
251210	IT-projektstyring
251220	Rådgivning og programmering inden for softwareudvikling
251300	Web- og multimedieudvikling
251400	Vedligeholdelse og dokumentation af software

251900	Andet arbejde med software, herunder test og kvalitetssikring
252100	Design og administration af databaser
252200	Systemadministration
252300	Arbejde med computernetværk
252900	Andet arbejde med databaser og netværk
351100	Driftsteknikerarbejde inden for informations- og kommunikationsteknologi
351200	Brugersupportarbejde inden for informations- og kommunikationsteknologi
351300	Netværks- og systemteknikerarbejde inden for informations- og kommunikationsteknologi
351400	Internetteknikerarbejde
352100	Teknikerarbejde inden for audiovisuelle medier
352200	Teknikerarbejde inden for telekommunikation

Det første ciffer i DISCO-koden angiver kvalifikationsniveauet, hvor der er følgende rangordning:

1. Ledelsesarbejde
2. Arbejde, der forudsætter viden på højeste niveau
3. Arbejde, der forudsætter viden på mellemniveau

Endelig findes i tabel 7 statistik over udgifter til gene- og overtidstillæg for medarbejdere, der har modtaget genetillæg i 2011.

ANONYMITETS KRAV

I statistikken indgår ikke lønoplysninger, hvis der er under 10 ansættelsesforhold eller mindre end 3 virksomheder repræsenteret.

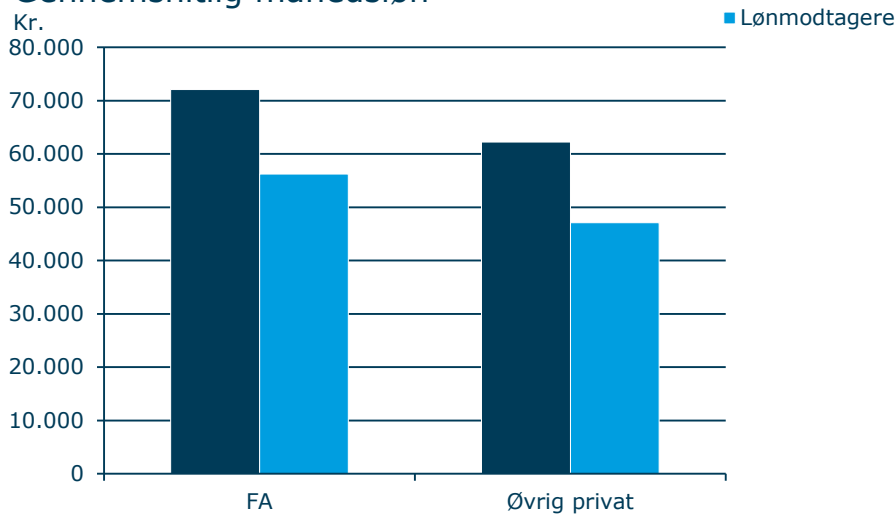
TABEL 1. ANTALLET AF ANSÆTTELSER INDENFOR IT-OMRÅDET

	Øvrigt privat arbejdsmarked	FA medlemsvirksomheder
Ansatte i alt	46.337	9.809
Ledere	5.360	1.331
Lønmodtagere	40.977	8.478

TABEL 2. LØNOVERSIGT IT-OMRÅDET

	Øvrigt privat arbejdsmarked	FA medlemsvirksomheder
Ledere		
Fortjeneste pr. præsteret time ekskl. gene- og overtidstillæg	456,51	536,46
Standardberegnet timefortjeneste ekskl. genetillæg	388,03	449,61
Månedsfortjeneste ekskl. genetillæg	62.213,06	72.085,98
Lønmodtagere		
Fortjeneste pr. præsteret time ekskl. gene- og overtidstillæg	346,57	422,11
Standardberegnet timefortjeneste ekskl. genetillæg	293,66	350,59
Månedsfortjeneste ekskl. genetillæg	47.081,87	56.209,45

Gennemsnitlig månedsløn

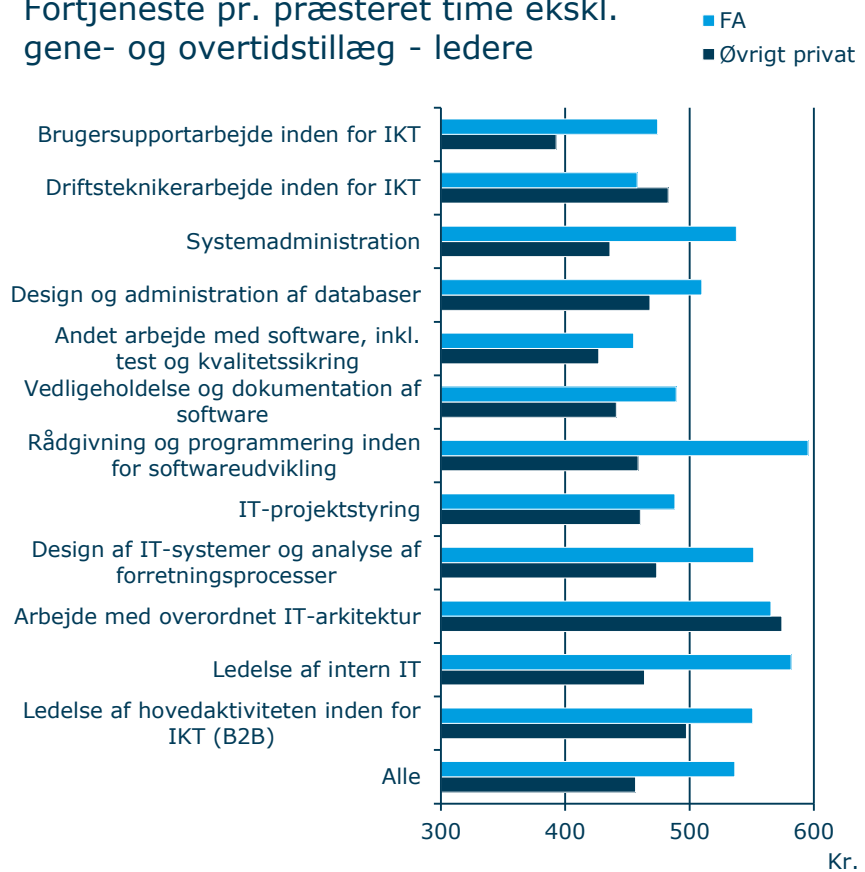


TABEL 3A. FORTJENESTE PR. PRÆSTERET TIME EKSKL. GENE- OG OVERTIDSTILLÆG FOR LEDERE

DISCO	Øvrig privat arbejds- marked		FA medlemsvirk- somheder	
	Antal	Fortjeneste	Antal	Fortjeneste
Alle	5.360	456,51	1.331	536,46
133010 Ledelse af hovedaktiviteten inden for IKT (B2B)	494	497,39	84	550,78
133020 Ledelse af intern IT	1.395	463,71	421	581,57
251110 Arbejde med overordnet IT-arkitektur	276	574,26	46	565,35
251120 Design af IT-systemer og analyse af forretningsprocesser	392	473,61	89	551,61
251210 IT-projektstyring	714	460,51	382	488,14
251220 Rådgivning og programmering inden for softwareudvikling	457	458,56	84	595,23
251300 Web- og multimedieudvikling	61	360,68	4	-
251400 Vedligeholdelse og dokumentation af software	35	441,20	33	489,18
251900 Andet arbejde med software, inkl. test og kvalitetssikring	135	426,97	98	454,99
252100 Design og administration af databaser	17	468,07	12	509,72
252200 Systemadministration	147	435,87	39	537,69
252300 Arbejde med computernetværk	22	437,26	-	-
252900 Andet arbejde med databaser og netværk	94	506,60	7	-
351100 Driftsteknikerarbejde inden for IKT	44	482,91	13	457,83
351200 Brugerstøtjobarbejde inden for IKT	104	392,69	14	474,40
351300 Netværks- og systemteknikerarbejde inden for IKT	123	433,43	3	-
351400 Internetteknikerarbejde	6	-	1	-
352100 Teknikerarbejde inden for audiovisuelle medier	49	310,95	1	-
352200 Teknikerarbejde inden for telekom- munikation	795	392,39	-	-

Note: Manglende værdi angiver, at der er under 10 observationer eller færre end 3 virksomheder i gruppen

Fortjeneste pr. præsteret time ekskl. gene- og overtidstillæg - ledere

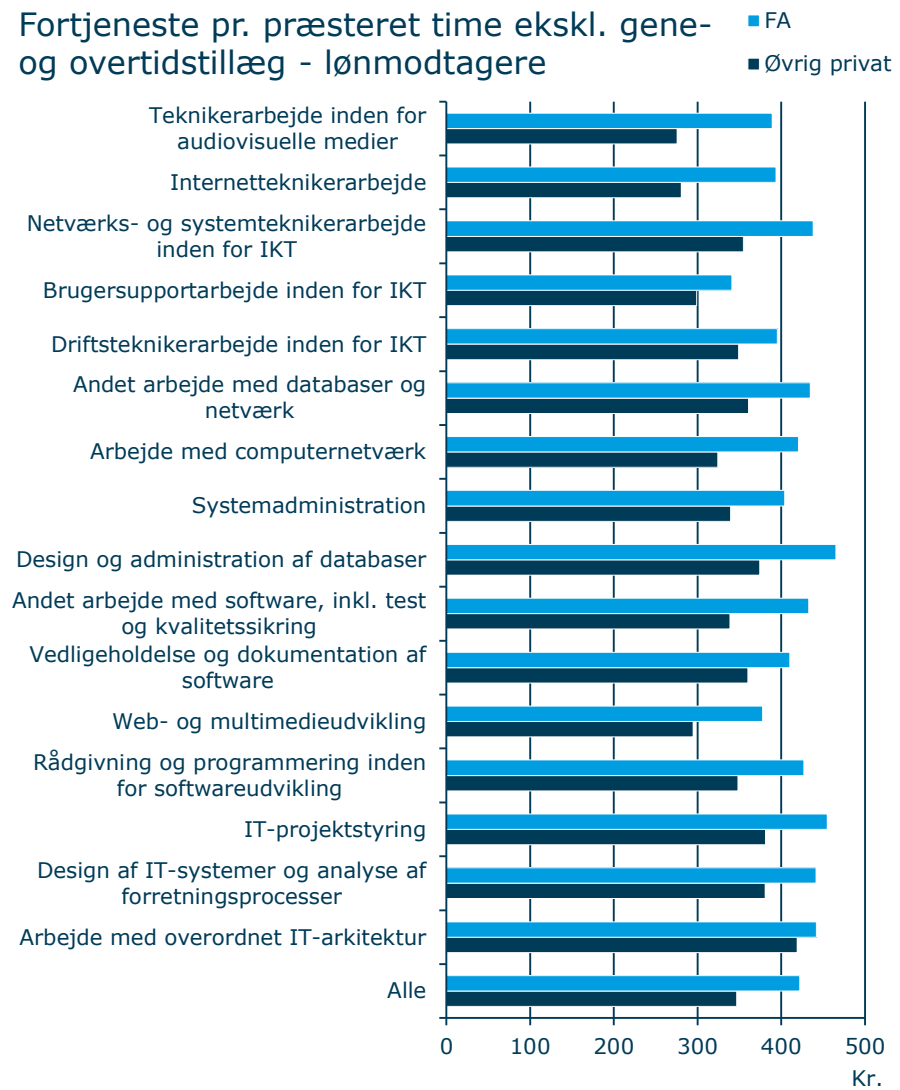


TABEL 3B. FORTJENESTE PR. PRÆSTERET TIME EKSKL. GENE- OG OVERTIDSTILLÆG FOR LØNMODTAGERE

DISCO	Øvrigt privat arbejds- marked		FA medlemsvirksom- heder	
	Antal	Fortjeneste	Antal	Fortjeneste
Alle	40.977	346,57	8.478	422,11
251110 Arbejde med overordnet IT-arkitektur	2.510	418,99	410	441,86
251120 Design af IT-systemer og analyse af forretningsprocesser	6.265	380,56	1.191	441,52
251210 IT-projektstyring	4.697	380,97	704	454,71
251220 Rådgivning og programmering inden for softwareudvikling	6.985	348,38	3.067	427,01
251300 Web- og multimedieudvikling	1.173	294,54	96	377,77
251400 Vedligeholdelse og dokumentation af software	828	360,07	506	410,02
251900 Andet arbejde med software, inkl. test og kvalitetssikring	2.743	338,54	676	432,75
252100 Design og administration af databaser	368	374,21	222	465,15
252200 Systemadministration	1.981	339,54	460	404,03
252300 Arbejde med computernetværk	637	324,18	84	420,50
252900 Andet arbejde med databaser og netværk	1.948	361,00	124	434,46
351100 Driftsteknikerarbejde inden for IKT	1.060	348,98	288	395,19
351200 Brugerstøtarbejde inden for IKT	3.630	298,84	499	340,75
351300 Netværks- og systemteknikerarbejde inden for IKT	1.526	354,84	112	438,25
351400 Internetteknikerarbejde	129	280,68	21	393,61
352100 Teknikerarbejde inden for audiovisuelle medier	1.444	275,52	16	388,96
352200 Teknikerarbejde inden for telekom- munikation	3.053	263,91	2	-

Note: Manglende værdi angiver, at der er under 10 observationer eller færre end 3 virksomheder i gruppen

Fortjeneste pr. præsteret time ekskl. gene- og overtidstillæg - lønmodtagere



TABEL 4A. STANDARDBEREGNET TIMEFORTJENESTE EKSKL. GENE-
TILLÆG FOR LEDERE

DISCO	Øvrigt privat arbejds- marked		FA medlemsvirk- somheder	
	Antal	Standard- fortjeneste	Antal	Standard- fortjeneste
Alle	5.360	388,03	1.331	449,61
133010 Ledelse af hovedaktiviteten inden for IKT (B2B)	494	421,41	84	465,19
133020 Ledelse af intern IT	1.395	393,94	421	490,73
251110 Arbejde med overordnet IT-arkitektur	276	484,99	46	474,58
251120 Design af IT-systemer og analyse af forretningsprocesser	392	402,03	89	456,12
251210 IT-projektstyring	714	391,01	382	408,77
251220 Rådgivning og programmering inden for softwareudvikling	457	390,17	84	497,36
251300 Web- og multimedieudvikling	61	305,55	4	-
251400 Vedligeholdelse og dokumentation af software	35	379,84	33	399,86
251900 Andet arbejde med software, inkl. test og kvalitetssikring	135	361,12	98	373,53
252100 Design og administration af databaser	17	388,70	12	421,30
252200 Systemadministration	147	368,64	39	450,59
252300 Arbejde med computernetværk	22	371,12	-	-
252900 Andet arbejde med databaser og netværk	94	428,48	7	-
351100 Driftsteknikerarbejde inden for IKT	44	408,01	13	384,86
351200 Brugerstøtarbejde inden for IKT	104	333,15	14	393,98
351300 Netværks- og systemteknikerarbejde inden for IKT	123	369,52	3	-
351400 Internetteknikerarbejde	6	-	1	-
352100 Teknikerarbejde inden for audiovisuelle medier	49	264,52	1	-
352200 Teknikerarbejde inden for telekommunikation	795	337,51	-	-

Note: Manglende værdi angiver, at der er under 10 observationer eller færre end 3 virksomheder i gruppen

TABEL 4B. STANDARDBEREGNET TIMEFORTJENESTE EKSKL. GENE-TILLÆG FOR LØNMODTAGERE

DISCO	Øvrig privat arbejds- marked		FA medlemsvirk- somheder	
	Antal	Standard- fortjeneste	Antal	Standard- fortjeneste
Alle	40.977	293,66	8.478	350,59
251110 Arbejde med overordnet IT-arkitektur	2.510	353,55	410	364,36
251120 Design af IT-systemer og analyse af for- retningsprocesser	6.265	321,59	1.191	366,99
251210 IT-projektstyring	4.697	322,36	704	374,50
251220 Rådgivning og programmering inden for softwareudvikling	6.985	295,32	3.067	353,07
251300 Web- og multimedieudvikling	1.173	248,30	96	307,44
251400 Vedligeholdelse og dokumentation af software	828	306,12	506	333,30
251900 Andet arbejde med software, inkl. test og kvalitetssikring	2.743	286,84	676	355,26
252100 Design og administration af databaser	368	316,07	222	389,26
252200 Systemadministration	1.981	287,56	460	335,38
252300 Arbejde med computernetværk	637	275,87	84	346,89
252900 Andet arbejde med databaser og netværk	1.948	306,79	124	362,20
351100 Driftsteknikerarbejde inden for IKT	1.060	295,43	288	328,91
351200 Brugersupportarbejde inden for IKT	3.630	252,68	499	279,09
351300 Netværks- og systemteknikerarbejde inden for IKT	1.526	301,48	112	366,42
351400 Internetteknikerarbejde	129	237,79	21	304,54
352100 Teknikerarbejde inden for audiovisuelle medier	1.444	233,13	16	321,74
352200 Teknikerarbejde inden for telekommu- nikation	3.053	226,84	2	-

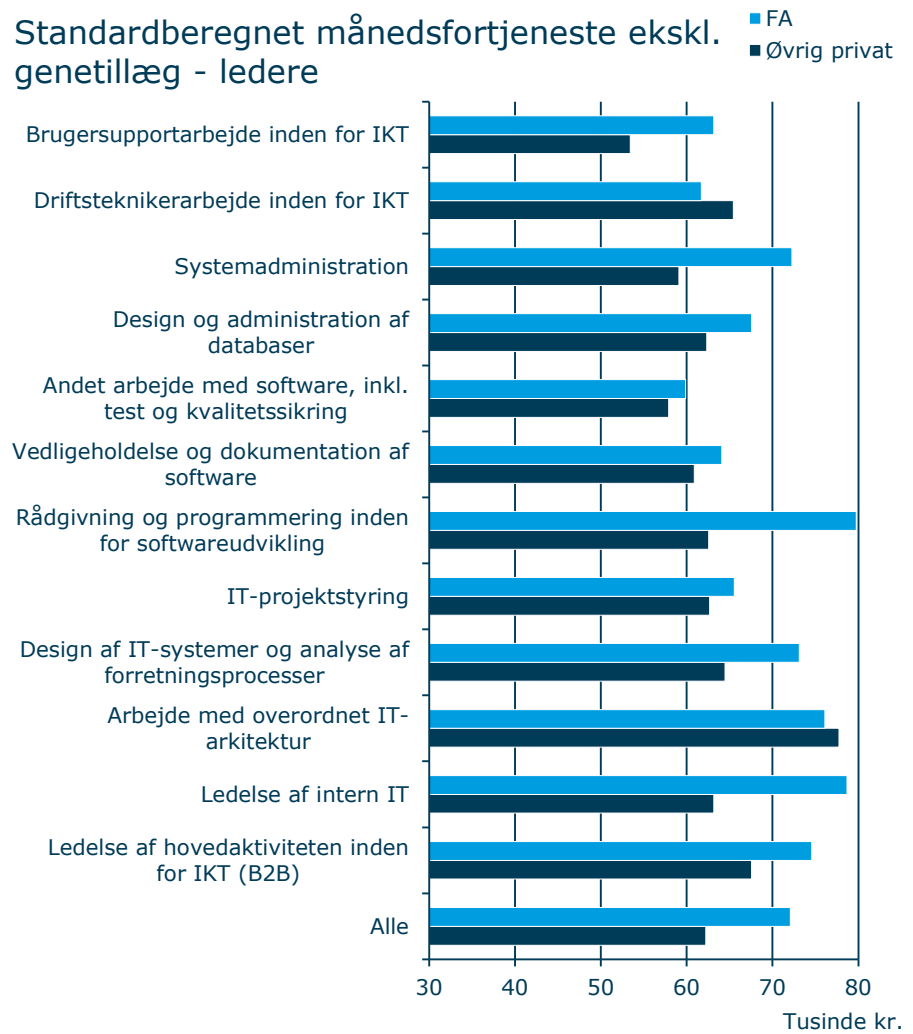
Note: Manglende værdi angiver, at der er under 10 observationer eller færre end 3 virksomheder i gruppen

TABEL 5A. STANDARDBEREGNET MÅNEDSFORTJENESTE EKSKL. GENETILLÆG FOR LEDERE

	Øvrigt privat arbejdsmarked		FA medlemsvirksomheder	
	Antal	Månedsløn	Antal	Månedsløn
DISCO				
Alle	5.360	62.213,06	1.331	72.085,98
133010 Ledelse af hovedaktiviteten inden for IKT (B2B)	494	67.565,25	84	74.584,42
133020 Ledelse af intern IT	1.395	63.160,81	421	78.679,50
251110 Arbejde med overordnet IT-arkitektur	276	77.758,76	46	76.089,54
251120 Design af IT-systemer og analyse af forretningsprocesser	392	64.457,08	89	73.128,92
251210 IT-projektstyring	714	62.690,47	382	65.537,86
251220 Rådgivning og programmering inden for softwareudvikling	457	62.555,92	84	79.741,31
251300 Web- og multimedieudvikling	61	48.988,76	4	-
251400 Vedligeholdelse og dokumentation af software	35	60.899,42	33	64.109,43
251900 Andet arbejde med software, inkl. test og kvalitetssikring	135	57.898,92	98	59.888,52
252100 Design og administration af databaser	17	62.320,57	12	67.547,50
252200 Systemadministration	147	59.104,51	39	72.243,87
252300 Arbejde med computernetværk	22	59.502,03	-	-
252900 Andet arbejde med databaser og netværk	94	68.697,50	7	-
351100 Driftsteknikerarbejde inden for IKT	44	65.416,76	13	61.704,67
351200 Brugerstøtarbejde inden for IKT	104	53.414,30	14	63.167,22
351300 Netværks- og systemteknikerarbejde inden for IKT	123	59.245,25	3	-
351400 Internetteknikerarbejde	6	-	1	-
352100 Teknikerarbejde inden for audiovisuelle medier	49	42.410,78	1	-
352200 Teknikerarbejde inden for telekommunikation	795	54.113,70	-	-

Note: Manglende værdi angiver, at der er under 10 observationer eller færre end 3 virksomheder i gruppen

Standardberegnet månedsfortjeneste ekskl. genetillæg - ledere

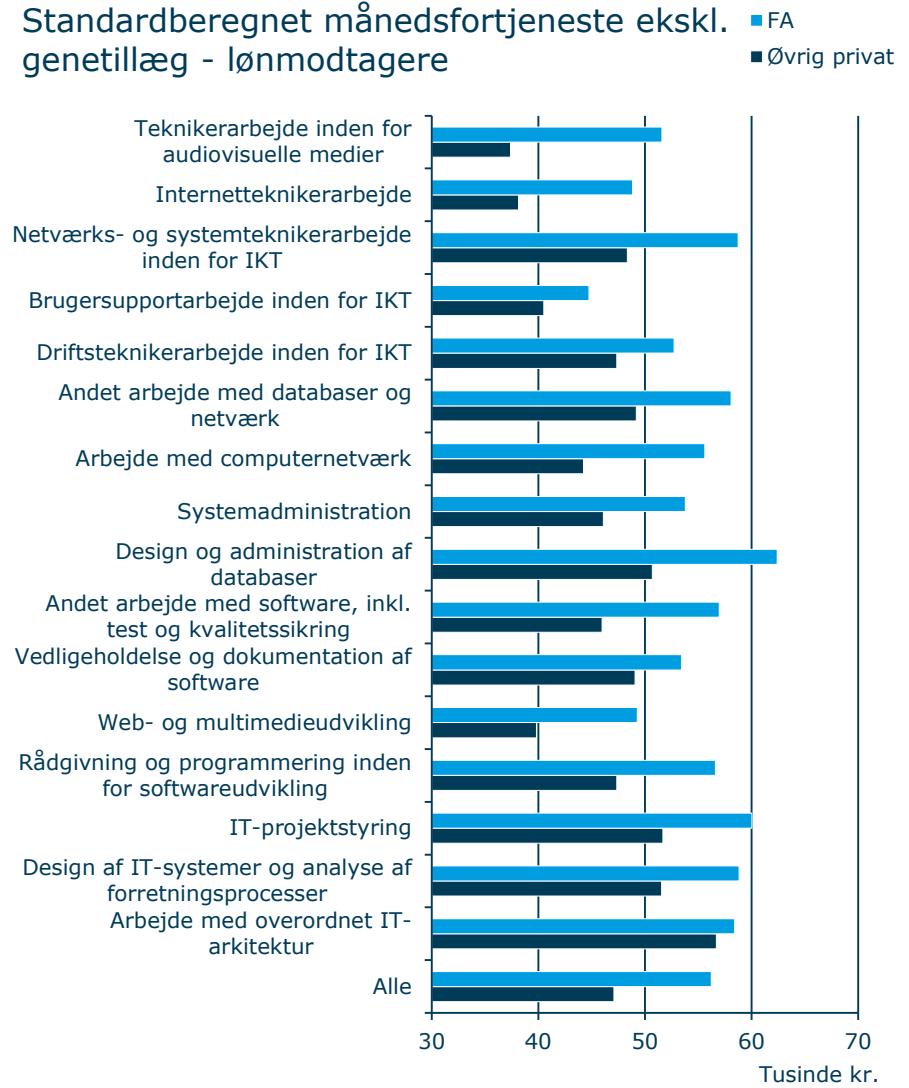


TABEL 5B. STANDARDBEREGNET MÅNEDSFORTJENESTE EKSKL. GENETILLÆG FOR LØNMODTAGERE

	Øvrigt privat arbejdsmarked		FA medlemsvirksomheder	
	Antal	Månedsløn	Antal	Månedsløn
DISCO				
Alle	40.977	47.081,87	8.478	56.209,45
251110 Arbejde med overordnet IT-arkitektur	2.510	56.684,44	410	58.417,43
251120 Design af IT-systemer og analyse af forretningsprocesser	6.265	51.561,16	1.191	58.839,15
251210 IT-projektstyring	4.697	51.683,36	704	60.043,68
251220 Rådgivning og programmering inden for softwareudvikling	6.985	47.349,40	3.067	56.607,65
251300 Web- og multimedieudvikling	1.173	39.810,73	96	49.291,19
251400 Vedligeholdelse og dokumentation af software	828	49.080,10	506	53.438,21
251900 Andet arbejde med software, inkl. test og kvalitetssikring	2.743	45.988,36	676	56.959,15
252100 Design og administration af databaser	368	50.675,03	222	62.409,57
252200 Systemadministration	1.981	46.104,11	460	53.771,27
252300 Arbejde med computernetværk	637	44.229,66	84	55.616,18
252900 Andet arbejde med databaser og netværk	1.948	49.187,96	124	58.071,33
351100 Driftsteknikerarbejde inden for IKT	1.060	47.365,86	288	52.733,52
351200 Brugersupportarbejde inden for IKT	3.630	40.512,15	499	44.746,73
351300 Netværks- og systemteknikerarbejde inden for IKT	1.526	48.335,96	112	58.748,14
351400 Internetteknikerarbejde	129	38.125,19	21	48.827,07
352100 Teknikerarbejde inden for audiovisuelle medier	1.444	37.378,18	16	51.583,91
352200 Teknikerarbejde inden for telekommunikation	3.053	36.369,65	2	-

Note: Manglende værdi angiver, at der er under 10 observationer eller færre end 3 virksomheder i gruppen

Standardberegnet månedsfortjeneste ekskl. genetillæg - lønmodtagere



TABEL 6A. FORTJENESTE PR. PRÆSTERET TIME INKL. GENE- OG OVERTIDSBETALING FOR LEDERE

DISCO	Øvrigt privat arbejdsmarked		FA medlemsvirksomheder	
	Antal	Fortjeneste	Antal	Fortjeneste
Alle	5.360	457,80	1.331	541,62
133010 Ledelse af hovedaktiviteten inden for IKT (B2B)	494	498,34	84	551,15
133020 Ledelse af intern IT	1.395	466,34	421	586,48
251110 Arbejde med overordnet IT-arkitektur	276	574,51	46	566,20
251120 Design af IT-systemer og analyse af forretningsprocesser	392	473,98	89	554,63
251210 IT-projektstyring	714	460,82	382	497,64
251220 Rådgivning og programmering inden for softwareudvikling	457	459,85	84	595,27
251300 Web- og multimedieudvikling	61	361,00	4	-
251400 Vedligeholdelse og dokumentation af software	35	443,61	33	492,10
251900 Andet arbejde med software, inkl. test og kvalitetssikring	135	429,07	98	456,66
252100 Design og administration af databaser	17	472,07	12	538,21
252200 Systemadministration	147	437,88	39	538,49
252300 Arbejde med computernetværk	22	437,25	-	-
252900 Andet arbejde med databaser og netværk	94	509,68	7	-
351100 Driftsteknikerarbejde inden for IKT	44	482,79	13	475,28
351200 Bruger-supportarbejde inden for IKT	104	394,66	14	475,30
351300 Netværks- og systemteknikerarbejde inden for IKT	123	434,18	3	-
351400 Internetteknikerarbejde	6	-	1	-
352100 Teknikerarbejde inden for audiovisuelle medier	49	310,99	1	-
352200 Teknikerarbejde inden for telekommunikation	795	392,68	-	-

Note: Manglende værdi angiver, at der er under 10 observationer eller færre end 3 virksomheder i gruppen

TABEL 6B. FORTJENESTE PR. PRÆSTERET TIME INKL. GENE- OG

	Øvrig privat arbejds- maked		FA medlemsvirk- somheder	
	Antal	Fortjeneste	Antal	Fortjeneste
DISCO				
Alle	40.977	348,92	8.478	432,80
251110 Arbejde med overordnet IT-arkitektur	2.510	421,50	410	445,90
251120 Design af IT-systemer og analyse af for- retningsprocesser	6.265	381,78	1.191	449,10
251210 IT-projektstyring	4.697	381,89	704	457,65
251220 Rådgivning og programmering inden for softwareudvikling	6.985	350,32	3.067	437,34
251300 Web- og multimedieudvikling	1.173	294,79	96	381,81
251400 Vedligeholdelse og dokumentation af software	828	360,96	506	416,08
251900 Andet arbejde med software, inkl. test og kvalitetssikring	2.743	341,94	676	437,65
252100 Design og administration af databaser	368	376,48	222	477,57
252200 Systemadministration	1.981	341,97	460	409,48
252300 Arbejde med computernetværk	637	325,81	84	442,41
252900 Andet arbejde med databaser og netværk	1.948	362,47	124	440,42
351100 Driftsteknikerarbejde inden for IKT	1.060	353,26	288	419,30
351200 Brugersupportarbejde inden for IKT	3.630	300,36	499	345,65
351300 Netværks- og systemteknikerarbejde inden for IKT	1.526	358,88	112	454,49
351400 Internetteknikerarbejde	129	282,24	21	393,80
352100 Teknikerarbejde inden for audiovisuelle medier	1.444	278,15	16	395,17
352200 Teknikerarbejde inden for telekom- munikation	3.053	271,78	2	-

Note: Manglende værdi angiver, at der er under 10 observationer eller færre end 3 virksomheder i gruppen

TABEL 7A. GENE-OG OVERTIDSTILLÆG PR. PRÆSTERET TIME FOR LEDERE, DER HAR MODTAGET GENETILLÆG

DISCO	Øvrigt privat arbejdsmarked			FA medlemsvirksomheder		
	Antal	Genetillæg	Overtidstillæg	Antal	Genetillæg	Overtidstillæg
Alle	221	28,27	0,25	188	9,25	14,70
133010 Ledelse af hovedaktiviteten inden for IKT (B2B)	15	17,22	-	1	-	-
133020 Ledelse af intern IT	94	37,23	-0,04	68	7,35	13,66
251110 Arbejde med overordnet IT-arkitektur	8	-	-	1	-	-
251120 Design af IT-systemer og analyse af forretningsprocesser	5	-	-	3	-	-
251210 IT-projektstyring	23	9,83	0,13	85	-	-
251220 Rådgivning og programmering inden for softwareudvikling	10	44,15	1,44	6	-	-
251300 Web- og multimedieudvikling	1	-	-	-	-	-
251400 Vedligeholdelse og dokumentation af software	3	-	-	6	-	-
251900 Andet arbejde med software, inkl. test og kvalitetssikring	12	23,71	-	10	1,74	2,87
252100 Design og administration af databaser	3	-	-	1	-	-
252200 Systemadministration	13	21,93	-	1	-	-
252900 Andet arbejde med databaser og netværk	8	-	-	1	-	-
351100 Driftsteknikerarbejde inden for IKT	2	-	-	5	-	-
351200 Bruger-supportarbejde inden for IKT	7	-	-	-	-	-
351300 Netværks- og systemteknikerarbejde inden for IKT	3	-	-	-	-	-
351400 Internetteknikerarbejde	1	-	-	-	-	-
352100 Teknikerarbejde inden for audiovisuelle medier	1	-	-	-	-	-
352200 Teknikerarbejde inden for telekommunikation	12	-	-	-	-	-

Note: Manglende værdi angiver, at der er under 10 observationer eller færre end 3 virksomheder i gruppen

TABEL 7B. GENE- OG OVERTIDSTILLÆG PR. PRÆSTERET TIME FOR LØNMODTAGERE, DER HAR MODTAGET GENETILLÆG

DISCO	Øvrigt privat arbejdsmarked			FA medlemsvirksomheder		
	Antal	Genetillæg	Overtidstillæg	Antal	Genetillæg	Overtidstillæg
Alle	4.779	15,30	1,74	2.361	17,11	5,80
251110 Arbejde med overordnet IT-arkitektur	258	11,60	8,33	75	8,90	3,62
251120 Design af IT-systemer og analyse af forretningsprocesser	586	9,76	0,87	285	10,91	12,02
251210 IT-projektstyring	196	14,97	0,58	81	10,38	3,94
251220 Rådgivning og programmering inden for softwareudvikling	480	20,86	1,69	1.205	16,38	5,39
251300 Web- og multimedieudvikling	27	9,71	0,04	16	5,96	7,18
251400 Vedligeholdelse og dokumentation af software	28	10,64	0,17	109	9,98	4,81
251900 Andet arbejde med software, inkl. test og kvalitetssikring	231	36,37	1,58	123	12,86	5,99
252100 Design og administration af databaser	21	22,50	3,88	58	33,22	3,99
252200 Systemadministration	210	18,69	0,95	63	20,13	2,17
252300 Arbejde med computernetværk	32	23,37	2,41	37	38,16	5,13
252900 Andet arbejde med databaser og netværk	234	19,68	-1,16	14	24,02	5,47
351100 Driftsteknikerarbejde inden for IKT	114	23,95	6,38	143	39,85	3,69
351200 Brugerstøtjob inden for IKT	265	14,40	1,36	120	11,77	3,33
351300 Netværks- og systemteknikerarbejde inden for IKT	108	30,72	5,72	31	40,71	4,01
351400 Internetteknikerarbejde	9	-	-	-	-	-
352100 Teknikerarbejde inden for audiovisuelle medier	152	19,79	0,82	-	-	-
352200 Teknikerarbejde inden for telekommunikation	1.828	10,94	1,30	1	-	-

Note: Manglende værdi angiver, at der er under 10 observationer eller færre end 3 virksomheder i gruppen

