

## IT-MEDARBEJDER STATISTIK 2009

Om statistikken.....	2
Tabel 1. Antallet af ansættelser indenfor IT-området.....	5
Tabel 2. Lønoversigt IT-området.....	5
Tabel 3A. Fortjeneste ekskl. genetillæg for ledere.....	6
Tabel 3B. Fortjeneste ekskl. genetillæg for lønmodtagere.....	7
Table 4A. Smalfortjeneste inkl. pension og personalegoder for ledere.....	8
Table 4B. Smalfortjeneste inkl. pension og personalegoder for lønmodtagere.....	8
Tabel 5A. Månedsløn for ledere.....	9
Tabel 5B. Månedsløn for lønmodtagere.....	10
Tabel 6A. Fortjeneste inkl. genetillæg for ledere.....	11
Tabel 6B. Fortjeneste inkl. genetillæg for lønmodtagere.....	11
Tabel 7A. Genetillæg for ledere, der har modtaget genetillæg.....	12
Tabel 7B. Genetillæg for lønmodtagere, der har modtaget genetillæg.....	12

## Om statistikken

IT-medarbejderstatistikken 2009 er baseret på en særkørsel foretaget af Danmarks Statistik for FA. Statistikken har til formål at belyse lønniveauet for forskellige typer af IT-medarbejdere i den finansielle sektor i forhold til det øvrige private arbejdsmarked. Unge under 18 år, elever og medarbejdere med en arbejdstid på under 8 timer ugentligt indgår ikke i statistikken.

**Statistikken viser** et næsten entydigt højere lønniveau blandt IT-ansatte i den finansielle sektor end på det øvrige private arbejdsmarked. Lønforskellen er i størrelsesordenen 10%, når fortjeneste pr. præsteret time og månedsløn sammenlignes på de to områder. En stor del af lønforskellen skyldes større pension, personalegoder og løn under ferie/fravær i den finansielle sektor, hvilket afspejles i en mindre lønforskel, når smalfortjenesten pr. præsteret time anvendes. Blandt lønmodtagerne ansat i FA's medlemsvirksomheder, er det medarbejdere med jobfunktionen 'programmering på teknisk højt niveau', der opnår de højeste lønninger uanset hvilket lønbegreb der anvendes.

I statistikken anvendes begreberne:

### ANTAL ANSÆTTELSER:

En ansat hos en bestemt arbejdsgiver, på et bestemt arbejdssted, med en bestemt arbejdsfunktion. Ved skift af arbejdsgiver, arbejdssted eller arbejdsfunktion etableres der dermed nye ansættelsesforhold.

### FORTJENESTE INKL. GENETILLÆG:

Omfatter alle lønmodtagerens indtægter i forbindelse med ansættelsesforholdet, herunder såvel lønmodtagers som arbejdsgivers andel af eventuelle bidrag til pensionsordninger og indtægter i form af A-skattepligtige personalegoder.

### FORTJENESTE EX GENETILLÆG:

Fortjeneste inkl. genetillæg fratrukket genetillæg fx overtidstillæg, holddriftstillæg og forskellige former for ulempestillæg.

Ved præsteret arbejdstid menes den tid, lønmodtageren rent faktisk har været på arbejde. Fraværstimer i forbindelse med sygdom, ferie eller andet er dermed trukket fra.

### SMALFORTJENESTE INKL. PENSION OG PERSONALEGODER:

Fortjeneste fratrukket

- Genetillæg fx overtidstillæg, holddriftstillæg og forskellige former for ulempestillæg.
- Løn og andre betalinger i forbindelse med fravær, herunder betalinger for sygedage, feriefridage, omsorgsdage osv.
- Ferie- og søgnehelligdagsbetalinger.

### ANTAL FASTLØNNEDE:

Antallet af ansatte indenfor den angivne gruppering, hvor den ansatte modtager enten fast løn med overtid, fast løn uden overtid eller fast løn med provision.

## ANTAL ANSÆTTELSER, HVOR DER ER UDBETALT GENETILLÆG:

Antallet af ansættelser, hvor der er foretaget udbetaling af genetillæg.

## GENETILLÆG:

Overtidstillæg, holddriftstillæg og forskellige former for ulempetillæg.

Det grundlæggende princip i statistikken er at vise, hvad det koster arbejdsgiveren at få udført en times arbejde. Fortjeneste, smalfortjeneste og genetillæg er derfor beregnet i forhold til den præsterede arbejdstid, mens

**Månedsfortjenesten** er beregnet på basis af smalfortjenesten tillagt ferietillæg og omregnet til månedsbasis. Månedsfortjenesten påvirkes ikke af omfanget af sygefravær og betalt ferie og er omtrent sammenlignelig med en månedsløn på en lønseddel. Dog indgår personalegoder, eget og arbejdsgiverens bidrag til pension, 1/12 uregelmæssige betalinger samt ferietillægget for lønmodtagere, der optjener ret til ferie med løn. Omregningen til månedsbasis er baseret på en ugentlig arbejdstid på 37 timer. Månedsfortjenesten opgøres kun for fastlønnede.

Tabellerne er opgjort for henholdsvis ledere og lønmodtagere. Opdelingen er baseret på de indberettede jobstatuskoder. I gruppen af lønmodtagere indgår også medarbejdere med særligt ansvar.

**Tabellerne 1-2** gengiver nøgletal for antallet af ansatte og gennemsnitlige lønninger for IT-ansatte i FA's medlemsvirksomheder og det øvrige arbejdsmarked.

I **tabellerne 3-6** findes henholdsvis fortjeneste ekskl. genetillæg, smalfortjeneste inkl. pension og personalegoder, månedsfortjenesten og fortjeneste inkl. genetillæg for ansatte i FA's medlemsvirksomheder og det øvrige arbejdsmarked fordelt på medarbejdernes jobfunktion. Jobfunktionen er baseret på den såkaldte DISCOLØN. IT-ansatte opdeles på følgende 10 DISCOLØN-kategorier.

123600	Edb-ledelse
213110	Projektstyring, IT-systemudvikling
213120	IT-systemudvikling, herunder analyse, design og udarbejdelse af kravspecifikationer
213130	Overordnet drift af IT-systemer, herunder planlægning, implementering og vedligeholdelse af driftssystemer
213200	Programmeringsarbejde på teknisk højt niveau, herunder overordnet konfiguration af database- og filstrukturer
213900	Andet edb-arbejde på teknisk højt niveau, herunder rådgivning om implementering og vedligeholdelse af software og hardware
312110	Programmeringsarbejde, tilpasning af applikationer, design af skabeloner
312120	IT-driftsplanlægning og -administration, herunder administration af brugerrettigheder
312130	Hotline-/IT-teknikerarbejde, internt i virksomheden
312200	IT-operatørarbejde, herunder konsol- og maskinoperatørarbejde

Det første ciffer i DISCOLØN-koden angiver kvalifikationsniveauet, hvor der er følgende rangordning:

1. Ledelse på øverste plan
2. Viden på højeste niveau
3. Viden på mellemniveau

Endelig findes i tabel 7 statistik over udgifter til genetillæg for medarbejdere, der har modtaget genetillæg i 2009. Dermed ses, at genetillæggets størrelse i den finansielle sektor er lavere end størrelsen af genetillæg på det øvrige private arbejdsmarked. Derimod er der markant flere ansatte indenfor finanssektoren, der modtager genetillæg, end det er tilfældet på det øvrige arbejdsmarked.

#### ANONYMITETSKRAV

I statistikken indgår ikke lønoplysninger hvis der er under 10 ansættelsesforhold eller mindre end 3 virksomheder repræsenteret.

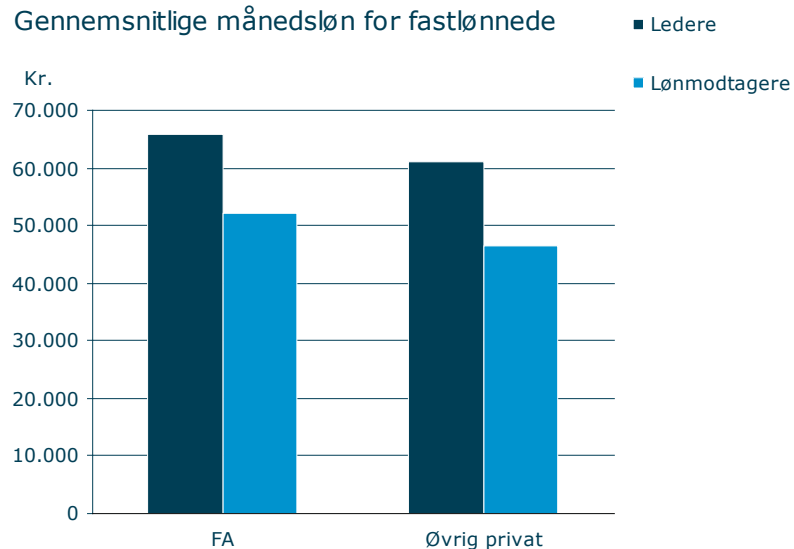
TABEL 1. ANTALLET AF ANSÆTTELSER INDENFOR IT-OMRÅDET

	Øvrigt privat arbejdsmarked	FA medlemsvirksomheder
<b>Ansatte i alt</b>	<b>35.583</b>	<b>9.650</b>
Ledere	3.359	1.212
Lønmodtagere	32.224	8.438
<b>Fastlønnede ansatte i alt</b>	<b>34.633</b>	<b>9.627</b>
Ledere	3.333	1.212
Lønmodtagere	31.300	8.415

TABEL 2. LØNOVERSIGT IT-OMRÅDET

	Øvrigt privat arbejdsmarked	FA medlemsvirksomheder
<b>Ledere</b>		
Fortjeneste ekskl. genetillæg	451,05	488,48
Smalfortjeneste inkl. pension mv	372,58	392,25
Månedsløn	61.134	65.894
<b>Lønmodtagere</b>		
Fortjeneste ekskl. genetillæg	343,18	392,29
Smalfortjeneste inkl. pension mv	283,18	311,21
Månedsløn	46.517	52.184

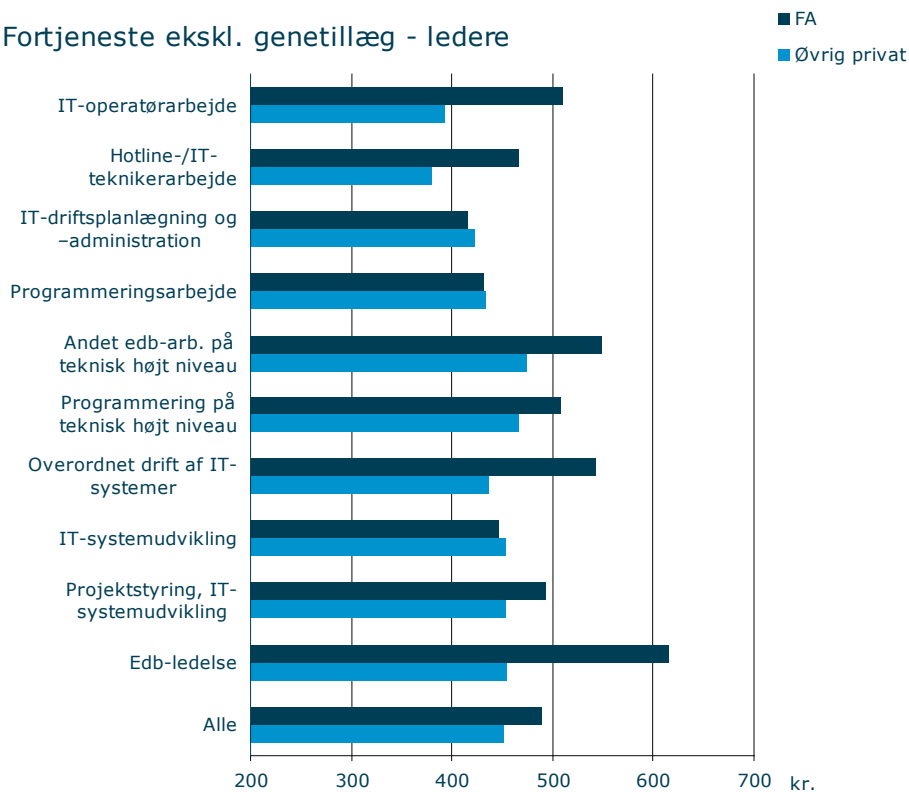
Gennemsnitlige månedsløn for fastlønnede



TABEL 3A. FORTJENESTE EKSKL. GENETILLÆG FOR LEDERE

DISCO	Øvrigt privat arbejdsmarked		FA medlemsvirksomheder	
	Antal	Fortjeneste	Antal	Fortjeneste
Alle	3.359	451,05	1.212	488,48
123600 Edb-ledelse	766	455,22	82	615,18
213110 Projektstyring, IT-systemudvikling	517	452,46	436	494,17
213120 IT-systemudvikling	541	452,73	71	447,13
213130 Overordnet drift af IT-systemer	159	437,54	75	542,27
213200 Programmering på teknisk højt niveau	145	466,03	16	507,67
213900 Andet edb-arb. på teknisk højt niveau	636	473,84	106	549,24
312110 Programmeringsarbejde	263	433,00	255	431,86
312120 IT-driftsplanlægning og -administration	187	422,19	142	415,99
312130 Hotline-/IT-teknikerarbejde	85	380,51	12	466,47
312200 IT-operatørarbejde	60	392,87	17	509,63

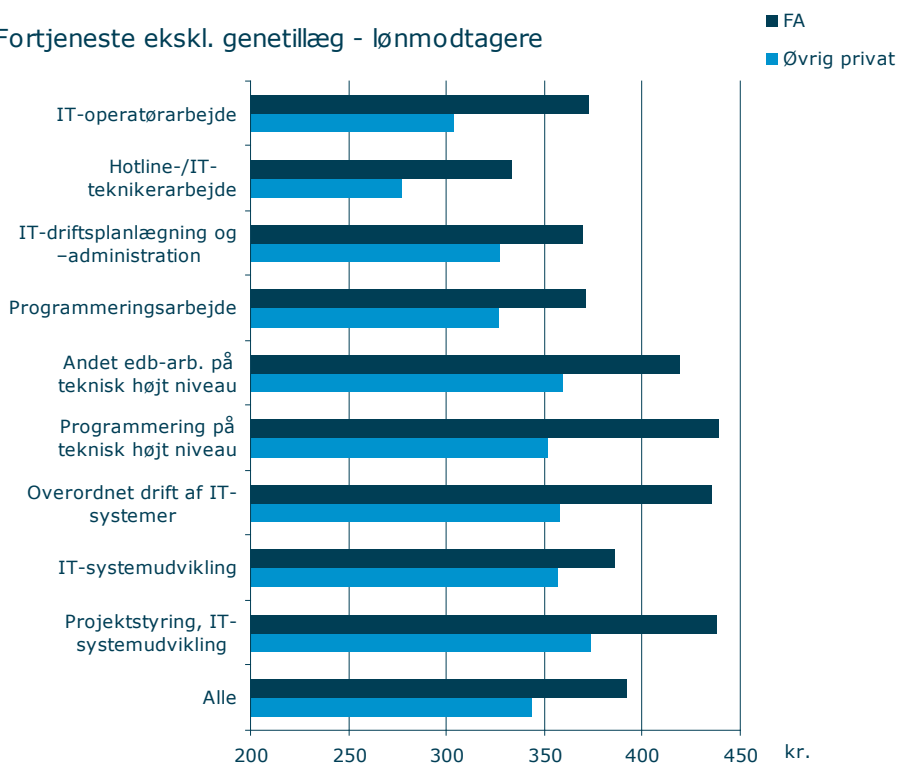
Fortjeneste ekskl. genetillæg - ledere



TABEL 3B. FORTJENESTE EKSKL. GENETILLÆG FOR LØNMODTAGERE

DISCO	Øvrigt privat arbejdsmarked		FA medlemsvirksomheder	
	Antal	Fortjeneste	Antal	Fortjeneste
Alle	32.224	343,18	8.438	392,29
213110 Projektstyring, IT-systemudvikling	3.394	373,86	709	438,62
213120 IT-systemudvikling	5.510	356,54	1.754	386,56
213130 Overordnet drift af IT-systemer	1.674	358,12	371	435,87
213200 Programmering på teknisk højt niveau	2.154	351,65	574	439,07
213900 Andet edb-arb. på teknisk højt niveau	7.659	359,16	1.014	419,15
312110 Programmeringsarbejde	5.515	326,81	2.453	371,19
312120 IT-driftsplanlægning og -administration	2.299	327,30	742	369,87
312130 Hotline-/IT-teknikerarbejde	2.718	277,26	454	333,77
312200 IT-operatørarbejde	1.301	303,81	367	373,04

Fortjeneste ekskl. genetillæg - lønmodtagere



TABEL 4A. SMALFORTJENESTE INKL. PENSION OG PERSONALEGODER FOR LEDERE

DISCO	Øvrigt privat arbejdsmarked		FA medlemsvirksomheder	
	Antal	Smal fortjeneste	Antal	Smal fortjeneste
Alle	3.359	372,58	1.212	392,25
123600 Edb-ledelse	766	376,34	82	490,27
213110 Projektstyring, IT-systemudvikling	517	374,11	436	401,43
213120 IT-systemudvikling	541	374,69	71	358,15
213130 Overordnet drift af IT-systemer	159	362,33	75	433,43
213200 Programmering på teknisk højt niveau	145	383,88	16	403,20
213900 Andet edb-arb. på teknisk højt niveau	636	390,15	106	438,98
312110 Programmeringsarbejde	263	358,38	255	344,08
312120 IT-driftsplanlægning og -administration	187	348,74	142	328,57
312130 Hotline-/IT-teknikerarbejde	85	313,95	12	371,01
312200 IT-operatørarbejde	60	322,59	17	411,37

TABEL 4B. SMALFORTJENESTE INKL. PENSION OG PERSONALEGODER FOR LØNMODTAGERE

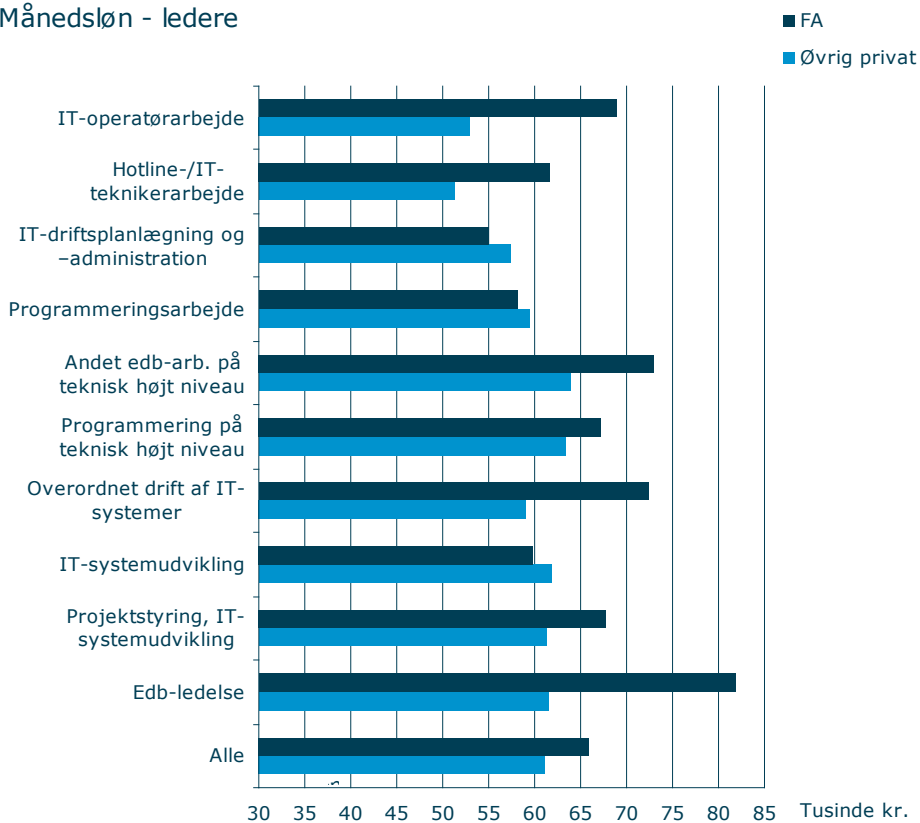
DISCO	Øvrigt privat arbejdsmarked		FA medlemsvirksomheder	
	Antal	Smal fortjeneste	Antal	Smal fortjeneste
Alle	32.224	283,18	8.438	311,21
213110 Projektstyring, IT-systemudvikling	3.394	306,41	709	348,44
213120 IT-systemudvikling	5.510	294,97	1.754	304,18
213130 Overordnet drift af IT-systemer	1.674	300,41	371	343,11
213200 Programmering på teknisk højt niveau	2.154	291,60	574	353,16
213900 Andet edb-arb. på teknisk højt niveau	7.659	295,85	1.014	336,83
312110 Programmeringsarbejde	5.515	269,21	2.453	293,73
312120 IT-driftsplanlægning og -administration	2.299	269,79	742	294,46
312130 Hotline-/IT-teknikerarbejde	2.718	228,03	454	262,62
312200 IT-operatørarbejde	1.301	250,44	367	295,27



TABEL 5A. MÅNEDSLØN FOR LEDERE

DISCO	Øvrigt privat arbejdsmarked		FA medlemsvirksomheder	
	Antal	Månedsløn	Antal	Månedsløn
Alle	3.333	61.134	1.212	65.894
123600 Edb-ledelse	760	61.435	82	81.831
213110 Projektstyring, IT-systemudvikling	515	61.221	436	67.719
213120 IT-systemudvikling	536	61.792	71	59.766
213130 Overordnet drift af IT-systemer	156	59.109	75	72.415
213200 Programmering på teknisk højt niveau	144	63.315	16	67.283
213900 Andet edb-arb. på teknisk højt niveau	635	63.980	106	72.901
312110 Programmeringsarbejde	256	59.488	255	58.232
312120 IT-driftsplanlægning og -administration	186	57.357	142	55.045
312130 Hotline-/IT-teknikerarbejde	85	51.347	12	61.753
312200 IT-operatørarbejde	60	53.015	17	68.952

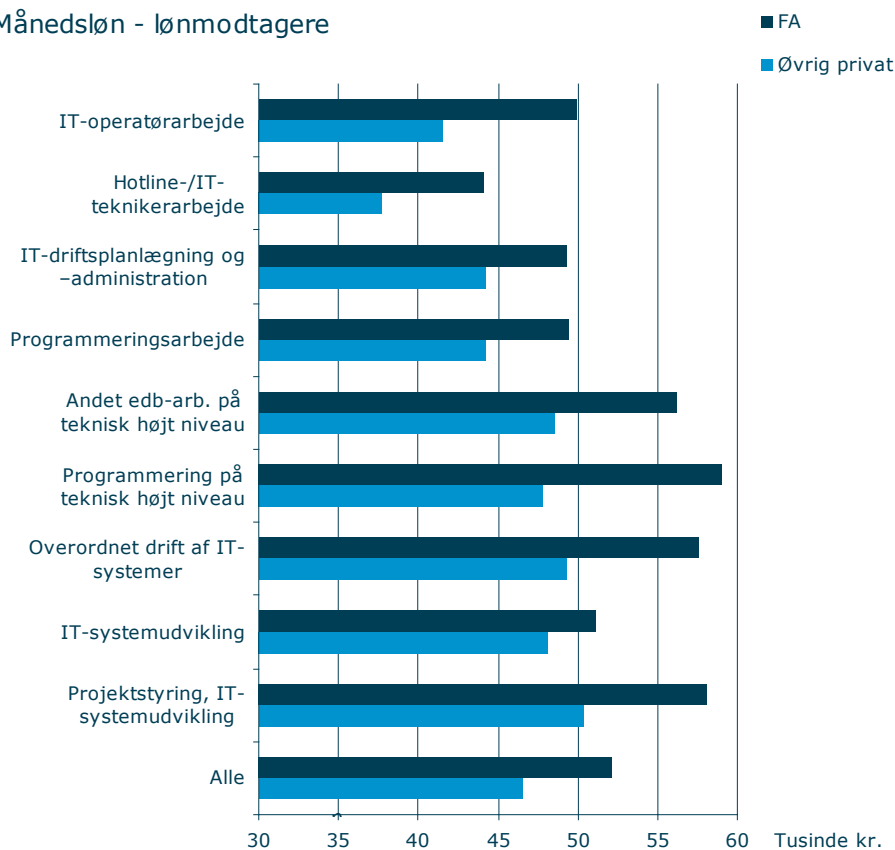
## Månedsløn - ledere



TABEL 5B. MÅNEDSLØN FOR LØNMODTAGERE

DISCO	Øvrigt privat arbejdsmarked		FA medlems-virksomheder	
	Antal	Månedsløn	Antal	Månedsløn
Alle	31.300	46.517	8.415	52.184
213110 Projektstyring, IT-systemudvikling	3.316	50.401	708	58.098
213120 IT-systemudvikling	5.368	48.155	1.743	51.046
213130 Overordnet drift af IT-systemer	1.641	49.307	371	57.588
213200 Programmering på teknisk højt niveau	2.086	47.826	572	59.088
213900 Andet edb-arb. på teknisk højt niveau	7.519	48.568	1.013	56.149
312110 Programmeringsarbejde	5.369	44.226	2.453	49.441
312120 IT-driftsplanlægning og -administration	2.255	44.252	739	49.260
312130 Hotline-/IT-teknikerarbejde	2.517	37.782	450	44.108
312200 IT-operatørarbejde	1.229	41.526	366	49.880

## Månedsløn - lønmodtagere



TABEL 6A. FORTJENESTE INKL. GENETILLÆG FOR LEDERE

DISCO	Øvrig privat arbejds- marked		FA medlemsvirk- somheder	
	Antal	Fortjeneste	Antal	Fortjeneste
Alle	3.359	452,37	1.212	489,93
123600 Edb-ledelse	766	456,17	82	616,00
213110 Projektstyring, IT-systemudvikling	517	453,28	436	495,55
213120 IT-systemudvikling	541	453,75	71	449,31
213130 Overordnet drift af IT-systemer	159	439,01	75	543,96
213200 Programmering på teknisk højt niveau	145	467,41	16	507,92
213900 Andet edb-arb. på teknisk højt niveau	636	475,78	106	549,56
312110 Programmeringsarbejde	263	433,80	255	432,68
312120 IT-driftsplanlægning og -administration	187	424,42	142	419,37
312130 Hotline-/IT-teknikerarbejde	85	382,39	12	466,78
312200 IT-operatørarbejde	60	397,82	17	515,60

TABEL 6B. FORTJENESTE INKL. GENETILLÆG FOR LØNMODTAGERE

DISCO	Øvrig privat arbejds- marked		FA medlemsvirk- somheder	
	Antal	Fortjeneste	Antal	Fortjeneste
Alle	32.224	345,30	8.438	396,39
213110 Projektstyring, IT-systemudvikling	3.394	375,52	709	440,08
213120 IT-systemudvikling	5.510	357,48	1.754	390,14
213130 Overordnet drift af IT-systemer	1.674	360,80	371	440,92
213200 Programmering på teknisk højt niveau	2.154	353,16	574	443,75
213900 Andet edb-arb. på teknisk højt niveau	7.659	361,74	1.014	421,41
312110 Programmeringsarbejde	5.515	328,28	2.453	375,86
312120 IT-driftsplanlægning og -administration	2.299	331,25	742	372,55
312130 Hotline-/IT-teknikerarbejde	2.718	280,39	454	339,81
312200 IT-operatørarbejde	1.301	307,51	367	383,90

TABEL 7A. GENETILLÆG FOR LEDERE, DER HAR MODTAGET GENE-  
TILLÆG

DISCO	Øvrigt privat arbejds- marked		FA medlemsvirk- somheder	
	Antal	Genetillæg	Antal	Genetillæg
Alle	135	24,83	194	7,15
123600 Edb-ledelse	29	20,56	4	-
213110 Projektstyring, IT-systemudvikling	20	18,34	86	5,71
213120 IT-systemudvikling	15	29,69	9	-
213130 Overordnet drift af IT-systemer	5	-	4	-
213200 Programmering på teknisk højt niveau	5	-	1	-
213900 Andet edb-arb. på teknisk højt niveau	21	30,51	5	-
312110 Programmeringsarbejde	12	14,83	74	-
312120 IT-driftsplanlægning og -administration	15	25,84	5	-
312130 Hotline-/IT-teknikerarbejde	11	12,94	1	-
312200 IT-operatorarbejde	2	-	5	-

Note: Manglende værdi angiver at der er under 10 observationer eller færre end 3 virksomheder i gruppen

TABEL 7B. GENETILLÆG FOR LØNMODTAGERE, DER HAR MODTA-  
GET GENETILLÆG

DISCO	Øvrigt privat arbejds- marked		FA medlemsvirk- somheder	
	Antal	Genetillæg	Antal	Genetillæg
Alle	2.398	21,00	2.180	12,87
213110 Projektstyring, IT-systemudvikling	250	18,34	69	11,57
213120 IT-systemudvikling	194	17,37	516	10,16
213130 Overordnet drift af IT-systemer	117	24,13	78	21,28
213200 Programmering på teknisk højt niveau	140	18,48	107	21,20
213900 Andet edb-arb. på teknisk højt niveau	548	21,47	133	11,58
312110 Programmeringsarbejde	338	17,28	960	9,88
312120 IT-driftsplanlægning og -administration	295	29,74	130	10,18
312130 Hotline-/IT-teknikerarbejde	393	19,17	89	23,52
312200 IT-operatorarbejde	123	29,98	98	33,60







