

# FA STRUKTURSTATISTIK

ISSN 1903-4784

JUNI 2012

UDGIVELSE, TRYK OG EKSPEDITION: FA

KONTAKT: MAS@FANET.DK

## HELE SEKTOREN 2011

Om strukturstatistikken . . . . .	3
Tabel 1a: Lønmodtagere uden ledelsesansvar på hovedarbejdsfunktion, gamle løbegreber . . . . .	7
Tabel 1b: Lønmodtagere uden ledelsesansvar på hovedarbejdsfunktion, nye løbegreber . . . . .	8
Figur 1a: Lønfordeling for medarbejdere uden ledelsesansvar, gammelt lønbegreb . . . . .	9
Figur 1b: Lønfordeling for medarbejdere uden ledelsesansvar, nyt lønbegreb . . . . .	9
Tabel 2a: Ledere fordelt på hovedarbejdsfunktion, gamle løbegreber . . . . .	10
Tabel 2b: Ledere fordelt på hovedarbejdsfunktion, nye løbegreber . . . . .	11
Figur 2a: Lønfordeling for ledere, gammelt lønbegreb . . . . .	12
Figur 2b: Lønfordeling for ledere, nyt lønbegreb . . . . .	12
Tabel 3a: Fortjenestens sammensætning, gamle løbegreber. . . . .	13
Tabel 3b: Fortjenestens sammensætning, nye løbegreber . . . . .	13
Tabel 4a: Lønmodtagere uden ledelsesansvar på arbejdsfunktion, gamle løbegreber . . . . .	14
Tabel 4b: Lønmodtagere uden ledelsesansvar på arbejdsfunktion, nye løbegreber. . . . .	25
Tabel 5a: Ledere på arbejdsfunktion, gamle løbegreber . . . . .	36
Tabel 5b: Ledere på arbejdsfunktion, nye løbegreber . . . . .	54



## OM STRUKTURSTATISTIK 2011

FA's Strukturstatistik har til formål at give medlemsvirksomhederne et redskab, hvormed de kan benchmarke egne lønforhold. Statistikken tegner således et øjebliksbillede af lønningerne i den finansielle sektor fordelt på medarbejdergrupper og arbejdsfunktioner.

Denne strukturstatistik omfatter som udgangspunkt samtlige medarbejdere i FA's medlemsvirksomheder, dog med undtagelsen af medarbejdere under 18 år samt ansatte med en arbejdstid under 8 timer ugentligt. Elever indgår kun i tabellen, Fortjenestens sammensætning, med de gamle lønbegreber. Statistikken er baseret på oplysninger for ca. 66.000 medarbejdere i kalenderåret 2011.

### NYE LØNBEGREBER I 2011

Danmarks Statistik er overgået til nye lønbegreber i deres lønstrukturstatistik 2011 og fremadrettet. I den forbindelse vil FA tilsvarende offentliggøre på udvalgte nye lønbegreber for 2011-tal og frem. Specifikt for 2011 vil FA ligeledes offentliggøre på de gamle lønbegreber. Det er således muligt at vælge 2011-tal med enten nye eller gamle lønbegreber. Blandt ændringerne ved overgang til nye lønbegreber er der, at smalfortjenesten udgår og erstattes af standardberegnet timefortjeneste. Fortjeneste pr. præsteret time bliver et mere centralt lønbegreb, hvor fortjenesten ekskl. genetillæg udgår. Endvidere opgøres bl.a. genetillæg forskelligt, om det er et nyt eller gammelt lønkomponent, hvor genetillæg med de nye lønbegreber er ekskl. overtidstillæg.

### STRUKTURSTATISTIKKENS RESULTATER

Strukturstatistikken for hele sektoren viser, at der er en tydelig sammenhæng mellem ansvars- og lønniveauet, hvor lønmodtagere uden ledelsesansvar har en gennemsnitlig månedsfortjeneste på 47.672 kr. og ledere en gennemsnitlig månedsfortjeneste på 73.022 kr. Det er baseret på de nye lønbegreber. Ved overgang til de nye lønbegreber er der et fald i månedsfortjenesten, hvor den gennemsnitlige månedsfortjeneste for medarbejdere uden lederansvar udgør henholdsvis 48.473 kr. og 47.672 kr. for de henholdsvis gamle og nye lønbegreber.

En stor del af medarbejdernes standardfortjeneste pr. præsteret time består af pensionsindbetalinger og ferie- og søgnehelligdagsbetalinger. For en finansansat udgør pensionsindbetalinger ca. 15,6% af fortjenesten, mens ferie- og søgnehelligdagsbetalinger udgør omkring 14,9% af fortjenesten. På DA-området udgør pensionsbetalinger 12,1%, og ferie- og søgnehelligdagsbetalinger samt de nye fritvalgsbetalinger udgør 13% af fortjenesten ex genetillæg pr. præsteret time.

Siden 2007 har værdien af bruttolønsordninger indgået i lønbegreberne. Opgjort for samtlige medarbejdere i statistikken udgør de indberettede bruttolønsordninger 1,4 % af fortjenesten inkl. genetillæg. I 2010 udgjorde bruttolønsordninger ligeledes 1,4 % af fortjenesten.

Den største medarbejdergruppe er privatrådgivere. Den gennemsnitlige standardberegnete månedsløn ekskl. genetillæg for denne medarbejdergruppe er 42.973 kr. inkl. pension.

### LØNBEGREBER

I strukturstatistikken benyttes følgende begreber:

**Antal ansatte (gammelt og nyt begreb)** er antallet af ansatte inden for den angivne gruppering.

#### **Fortjeneste pr. præsteret time (gammelt og nyt lønbegreb)**

angiver arbejdsgiverens lønomkostninger ved at have en given lønmodtager ansat pr. time som lønmodtageren arbejder.

**Fortjenesten (gammelt og nyt lønbegreb)** omfatter alle lønmodtagerens indtægter i forbindelse med ansættelsesforholdet, herunder såvel lønmodtagers som arbejdsgivers andel af eventuelle bidrag til pensionsordninger og indtægter i form af A-skattepligtige personalegoder. Værdi af bruttolønsordninger indgår ligeledes i fortjenesten.

**Fortjenesten ekskl. genetillæg (gammelt lønbegreb)** er fortjenesten fratrukket genetillæg inkl. overtidstillæg fx holddriftstillæg og forskellige former for ulempetillæg.

**Præsterede timer (gammelt og nyt begreb)** er den tid medarbejderen rent faktisk har været på arbejde. Fraværstimer i forbindelse med sygdom, ferie eller andet er fratrukket.

**Smalfortjenesten inkl. pension og personalegoder (gammelt lønbegreb)** skal afspejle den aftalte løn mellem arbejdsgiver og arbejdstager. Smalfortjenesten er beregnet ved fortjenesten fratrukket

- Genetillæg inkl. overtidstillæg fx. holddriftstillæg og forskellige former for smudstillæg.
- Løn og andre betalinger i forbindelse med fravær, herunder betalinger for sygedage, feriefridage,
- omsorgsdage osv.
- Ferie- og søgnehelligdagsbetalinger.

**Standardberegnet timefortjeneste (nyt lønbegreb)** er det nye lønbegreb, som skal beskrive den aftalte løn mellem arbejdsgiver og arbejdstager. Således er lønbegrebet uafhængig af, hvor mange dage lønmodtageren er syg eller arbejder ud over det, som er aftalt, hvorfor standardfortjenesten er fortjenesten fratrukket betalinger for overtid og fravær.

Standardberegnet timefortjeneste beregnes ved at sættes standardberegnet fortjeneste i forhold til **standardberegnete timer (nyt begreb)**. Standardberegnete timer er de timer, hvori den standardberegnete fortjeneste er optjent. Nogle dele af standardfortjenesten optjenes udelukkende i de timer, hvor lønmodtageren er på arbejde, mens andre lønkomponenter tillige optjenes under fravær eller i forbindelse med overarbejde såsom pension. Således er standardberegnete timer ikke et entydigt timebegreb.

Standardberegnet fortjeneste sættes endvidere i forhold til præsterede timer, hvorpå **standardfortjeneste pr. præsteret time (nyt lønbegreb)** fremkommer.

**Basisfortjeneste (nyt lønbegreb)** skal afspejle en form for grundløn. Basisfortjenesten består af grund-, kvalifikations- og funktionsløn m.m., samt ferie- og søgnehelligdagsbetalinger, særlig feriegodtgørelse og bruttotræk. Basisfortjenesten sættes i forhold til både præsterede og standardberegnete timer.

**Genetillæg (gammelt og nyt lønbegreb)** er en af de lønkomponenter, der offentliggøres i statistikken. Genetillæg er opgjort forskelligt afhængig af om det er et nyt eller gammelt lønbegreb. Det gamle genetillæg indeholder overtidstillægget, hvormod overtidstillægget er et selvstændigt lønbegreb blandt de nye lønbegreber. Dvs. genetillæg med de nye lønbegreber er eksklusiv overtidstillægget.

**Månedsfortjenesten (gammelt lønbegreb)** er beregnet på basis af smalfortjenesten tillagt ferietillæg omregnet til månedsbasis. Månedsfortjenesten påvirkes ikke af omfanget af sygefravær og betalt ferie. Månedsfortjenesten er dermed omtrent sammenlignelig med en månedsløn på en lønseddel. Dog indgår personalegoder, årlige engangsbeløb, fx bonus, eget og arbejdsgiverens bidrag til pension samt ferietillægget for lønmodtagere, der optjener ret til ferie med løn. Omregningen til månedsbasis er baseret på en ugentlig arbejdstid på 37 timer.

Månedsfortjenesten opgøres kun for **fastlønnede**. Fastlønnede er ansatte inden for den angivne gruppering, hvor den ansatte modtager enten fast løn med overtid, fast løn uden overtid eller fast løn med provision. For de fastlønnede angives ligeledes, hvor meget der gennemsnitligt betales i bidrag til pension og ATP. Det er her, det samlede bidrag, dvs. både lønmodtagers og arbejdsgivers bidrag, der er angivet.

**Standardberegnet månedsfortjeneste ekskl. genetillæg (nyt lønbegreb)** er det lønbegreb, som kommer en månedsløn på lønsedlen nærmest. I månedsfortjenesten indgår personalegoder, årlige engangsbeløb, fx bonus, eget og arbejdsgiverens bidrag til pension samt ferietillægget for lønmodtagere, der optjener ret til ferie med løn. Standardberegnet månedsfortjeneste ekskl. genetillæg er beregnet på baggrund af standardberegnet timefortjeneste ekskl. genetillæg.

De standardberegnete timelønsbegreber kan opregnes til månedsbasis ved at addere timebegreberne med 160,33 timer, svarende til en 37 timers arbejdsuge. Således er det muligt at beregne månedlig pensionsbidrag og derved eksempelvis beregne standardberegnet månedsfortjeneste ekskl. pensionsbidrag.

Standardberegnet månedsfortjeneste opgøres for samtlige medarbejdere, som indgår i statistikken.

## SAMMENLIGNING MED ANDRE STATISTIKKER

Ved at anvende nye lønbegreber opnås der sammenlignelighed med strukturstatistikkerne fra Danmarks Statistik. Månedsfortjenesten i FA's strukturstatistik er opgjort eksklusiv genebetaling, hvorfor lønbegrebet ikke er direkte sammenligneligt med månedsfortjenesten i Danmarks Statistik, som er inkl. genebetaling. DA offentliggør hovedsageligt på de gamle lønbegreber.

Strukturstatistikens formål er at belyse de strukturmæssige forhold mellem jobfunktioner og i den forbindelse de lønmæssige relationer funktionerne imellem. Statistikken er ikke velegnet til at belyse lønudviklingen, eftersom lønudviklingen afspejler, foruden lønstigninger, forskydninger mellem medarbejdergrupper og til- og afgang af medarbejdere. I konjunkturstatistikens belysning af lønudvikling bliver der taget højde for dette. Den gennemsnitlige lønudvikling baseret på konjunkturstatistikken var i 2011 3,4 % i finanssektoren.

## STATISTISKE MÅL

I strukturstatistikken anvendes de statistiske mål: gennemsnit, nedre kvartil, median

og øvre kvartil.

Gennemsnittet er et vægtet gennemsnit af alle lønninger, hvor vægtene er præsterede timer.

Medianen er den "midterste" løn i en gruppe, når lønningerne er sorteret fra den mindste til den største. Medianen er således den løn, som halvdelen af gruppen ligger på eller under.

Nedre kvartil angiver den løn, som den lavest lønnede fjerdedel af gruppen ligger på eller under. Tilsvarende angiver øvre kvartil den løn, som den højest lønnede fjerdedel af gruppen ligger på eller over.

Ved at opdele lønningerne på median og kvartiler er det muligt at få et indblik i lønspredningen, og samtidig undgås det, at meget høje lønninger giver anledning til en skævvridning.

Strukturstatistikken opgør ikke gennemsnit, median og kvartiler for grupper på under 25 personer.

### ÆNDRING 2010: NY INDELING PÅ JOBFUNKTIONER

Fra 2010 indførte Danmarks Statistik nye jobfunktionskoder (DISCO-08) i lønstatistikken. Klassifikationen er en dansk version af ILO og EU's officielle klassifikation af arbejdsfunktioner (International Standard Classification of Occupations, ISCO-08). Selve strukturen i den nye klassifikation følger overordnet den tidligere klassifikation med 9 hovedgrupper og underopdeling på faglige områder. Der er sket betydelige ændringer i indplacering af faglige områder på hovedgrupper i forhold til den tidligere klassifikation, hvilket vanskeliggør sammenligning på såvel hovedgruppe- som jobfunktionsniveau. Medarbejdere ansat efter 1. januar 2010 er alene blevet indberettet med DISCO-08, hvorfor det ikke er muligt at udarbejde strukturstatistikken på baggrund af de historiske jobfunktionskoder.

### STATISTIKKENS INDHOLD

Tabel 1 og 2 indeholder en opgørelse af fortjenesten fordelt på hovedarbejdsfunktioner (første ciffer i DISCO-koden) for henholdsvis lønmodtagere uden ledelsesansvar og ledere. I tabellerne 1a og 2a benyttes gamle lønbegreber og i tabellerne 1b og 2b bruges nye lønbegreber.

Tabel 3 viser den samlede fortjenestes sammensætning. I tabel 3a bruges gamle lønbegreber og fortjenestens sammensætning vises for lønmodtagergrupperne: som tilsammen udgør lønmodtagere uden ledelsesansvar alm. lønmodtagere og lønmodtagere med særligt ansvar, ledere samt elever. I tabel 3b benyttes nye lønbegreber og fortjenestens sammensætning vises for lønmodtagergrupperne: lønmodtagere uden ledelsesansvar samt ledere.

Tabel 4 og 5 viser fortjeneste fordelt på arbejdsfunktioner (6-cifrede DISCO-koder) for lønmodtagere uden ledelsesansvar og ledere. Tabellerne 4a og 5a er med de gamle lønbegreber og tabellerne 4b og 5b er med de nye lønbegreber.

Endelig indeholder statistikken fire figurer, der viser fordelingen af månedsfortjeneste for henholdsvis lønmodtagere uden ledelsesansvar og ledere. I figur 1a og 2a benyttes de gamle lønbegreber og i figur 1b og 2b benyttes de nye lønbegreber.

TABEL 1A: LØNMODTAGERE UDEN LEDELSESANSVAR PÅ HOVEDARBEJDSFUNKTION, GAMLE LØNBEGREBER

	Pr. time, time- og fastlønnede		Pr. måned, fastlønnede	
	Fortjeneste ekskl. gene	Smalfortjeneste	Månedsfortjeneste	Heraf ATP & pension
<b>Arbejde der forudsætter viden på højeste niveau</b>				
Antal	28.114		28.007	
Gennemsnit	400,73	310,76	52.053	7.820
Nedre kvartil	320,97	249,23	41.631	
Median	375,33	288,46	48.213	
Øvre kvartil	455,77	344,50	57.697	
<b>Arbejde der forudsætter viden på mellemløsniveau</b>				
Antal	16.931		16.841	
Gennemsnit	379,49	297,16	49.636	7.424
Nedre kvartil	282,02	218,68	36.518	
Median	337,79	258,74	43.294	
Øvre kvartil	430,12	330,44	55.214	
<b>Almindeligt kontor- og kundeservicearbejde</b>				
Antal	13.516		12.096	
Gennemsnit	295,88	230,41	39.007	5.835
Nedre kvartil	237,56	186,84	32.659	
Median	274,37	214,30	36.365	
Øvre kvartil	325,72	247,15	42.155	
<b>Service- og salgsarbejde</b>				
Antal	411		275	
Gennemsnit	265,65	209,60	36.125	5.296
Nedre kvartil	168,62	149,28	31.186	
Median	238,29	189,39	34.138	
Øvre kvartil	283,69	216,47	38.385	
<b>Håndværkspræget arbejde</b>				
Antal	62		62	
Gennemsnit	340,66	268,41	45.027	6.727
Nedre kvartil	287,78	234,67	39.168	
Median	314,10	254,81	42.722	
Øvre kvartil	386,58	291,75	49.521	
<b>Andet manuelt arbejde</b>				
Antal	771		744	
Gennemsnit	232,39	182,06	30.375	4.405
Nedre kvartil	189,52	153,64	25.797	
Median	218,08	171,44	28.754	
Øvre kvartil	248,67	192,54	32.045	

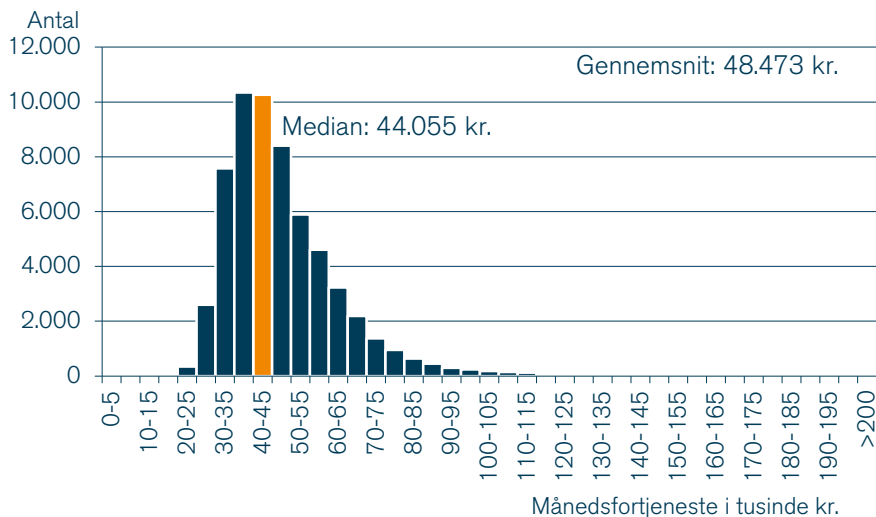
TABEL 1B: LØNMODTAGERE UDEN LEDELSESANSVAR PÅ HOVEDARBEJDSFUNKTION, NYE LØNBEGREBER

	Fortjeneste pr. præsteret time	Standardberegnet timefortjeneste inkl. genetillæg	Standardberegnet timefortjeneste ekskl. genetillæg	Standardberegnet månedsfortjeneste ekskl. genetillæg
<b>Arbejde der forudsætter viden på højeste niveau</b>				
Antal	28.114			
Gennemsnit	402,46	321,99	320,82	51.436
Nedre kvartil	321,61	257,32	257,13	41.226
Median	376,55	298,04	297,54	47.704
Øvre kvartil	458,10	356,98	355,38	56.978
<b>Arbejde der forudsætter viden på mellemniveau</b>				
Antal	16.931			
Gennemsnit	380,84	306,57	305,72	49.016
Nedre kvartil	282,85	225,71	225,43	36.143
Median	338,78	267,44	266,59	42.743
Øvre kvartil	432,70	341,03	339,75	54.473
<b>Almindeligt kontor- og kundeservicearbejde</b>				
Antal	13.516			
Gennemsnit	298,36	238,12	236,71	37.952
Nedre kvartil	239,08	193,29	192,34	30.837
Median	276,37	221,60	220,57	35.365
Øvre kvartil	328,56	256,30	254,43	40.792
<b>Service- og salgsarbejde</b>				
Antal	411			
Gennemsnit	268,97	216,60	214,71	34.424
Nedre kvartil	168,62	146,48	146,48	23.485
Median	240,58	195,06	194,56	31.194
Øvre kvartil	286,05	223,34	222,23	35.630
<b>Håndværkspræget arbejde</b>				
Antal	62			
Gennemsnit	353,39	284,25	275,86	44.228
Nedre kvartil	291,05	242,30	242,30	38.848
Median	347,28	269,41	260,52	41.769
Øvre kvartil	400,81	322,96	304,35	48.797
<b>Andet manuelt arbejde</b>				
Antal	771			
Gennemsnit	233,37	187,62	187,10	29.997
Nedre kvartil	189,71	158,01	157,91	25.318
Median	218,90	177,05	176,34	28.272
Øvre kvartil	252,05	199,52	197,36	31.642



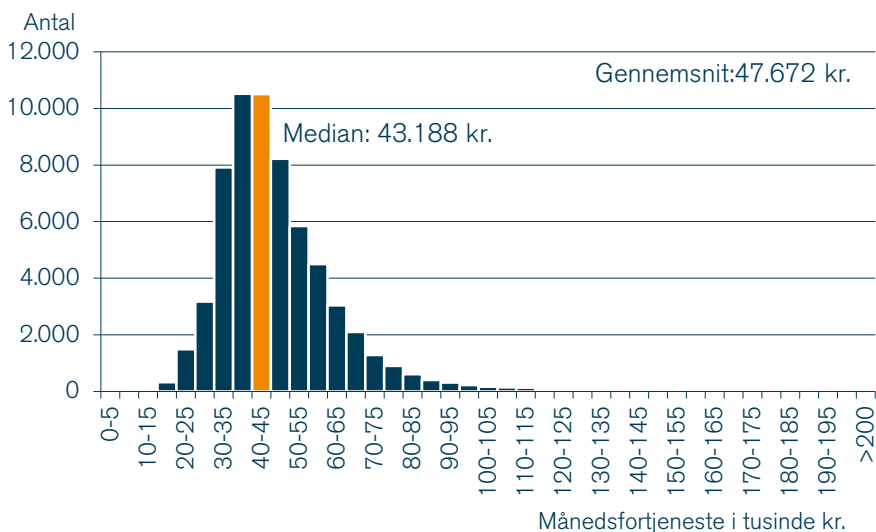
FIGUR 1A: LØNFORDELING FOR MEDARBEJDERE UDEN LEDELSES-ANSVAR, GAMMELT LØNBEGREB

Lønfordeling, medarbejdere u. ledelsesansvar  
Fastlønnede



FIGUR 1B: LØNFORDELING FOR MEDARBEJDERE UDEN LEDELSES-ANSVAR, NYE LØNBEGREBER

Lønfordeling, medarbejdere u. ledelsesansvar  
Time- og fastlønnede



TABEL 2A: LEDERE FORDELT PÅ HOVEDARBEJDSFUNKTION, GAMLE LØNBEGREBER

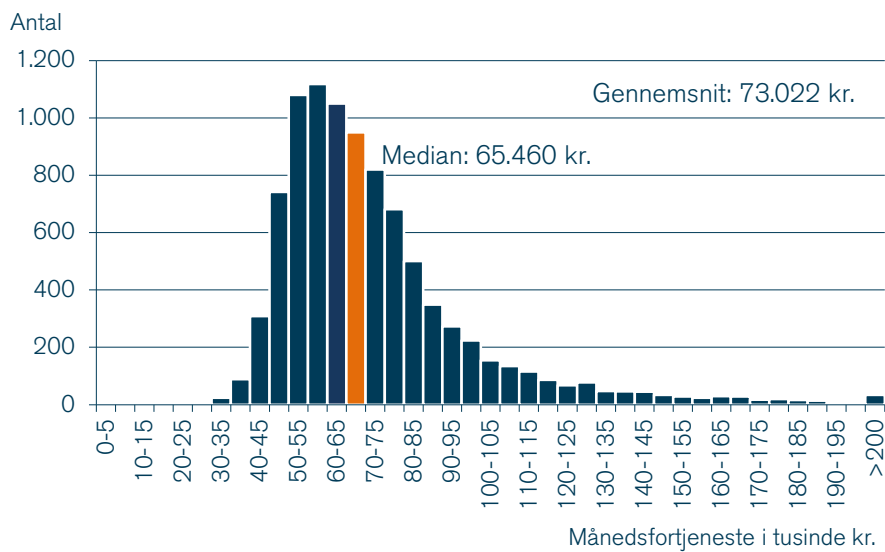
	Pr. time, time- og fastlønnede		Pr. måned, fastlønnede	
	Fortjeneste ekskl. gene	Smalfortjeneste	Månedsfortjeneste	Heraf ATP & pension
<b>Ledelsesarbejde</b>				
Antal	3.040		3.040	
Gennemsnit	612,74	492,08	82.508	12.243
Nedre kvartil	450,63	361,80	60.350	
Median	542,61	430,76	71.948	
Øvre kvartil	691,29	536,60	90.041	
<b>Arbejde der forudsætter viden på højeste niveau</b>				
Antal	4.281		4.281	
Gennemsnit	507,65	401,63	67.321	10.181
Nedre kvartil	403,05	317,61	53.052	
Median	470,33	371,62	62.187	
Øvre kvartil	559,54	439,15	73.376	
<b>Arbejde der forudsætter viden på mellemniveau</b>				
Antal	1.135		1.135	
Gennemsnit	546,72	434,46	72.902	10.489
Nedre kvartil	415,80	328,21	54.846	
Median	508,54	402,63	67.257	
Øvre kvartil	628,87	497,97	83.373	
<b>Almindeligt kontor- og kundeservicearbejde</b>				
Antal	333		333	
Gennemsnit	463,83	364,29	60.845	9.137
Nedre kvartil	366,85	290,74	48.192	
Median	433,14	340,43	56.922	
Øvre kvartil	528,48	407,78	68.140	

TABEL 2B: LEDERE FORDELT PÅ HOVEDARBEJDSFUNKTION, NYE LØNBEGREBER

	Fortjeneste pr. præsteret time	Standardberegnet timefortjeneste inkl. genetillæg	Standardberegnet timefortjeneste ekskl. genetillæg	Standardberegnet månedsfortjeneste ekskl. genetillæg
<b>Ledelsesarbejde</b>				
Antal	3.040			
Gennemsnit	613,24	510,24	509,92	81.755
Nedre kvartil	450,82	373,20	373,18	59.832
Median	542,87	445,08	444,53	71.271
Øvre kvartil	691,56	557,12	557,12	89.323
<b>Arbejde der forudsætter viden på højeste niveau</b>				
Antal	4.281			
Gennemsnit	508,45	415,82	415,46	66.611
Nedre kvartil	403,37	327,97	327,87	52.568
Median	471,47	383,24	383,06	61.416
Øvre kvartil	560,61	453,50	453,09	72.643
<b>Arbejde der forudsætter viden på mellemniveau</b>				
Antal	1.135			
Gennemsnit	547,36	450,64	450,15	72.173
Nedre kvartil	416,59	338,61	338,39	54.255
Median	509,33	416,03	414,74	66.496
Øvre kvartil	628,87	513,98	513,98	82.407
<b>Almindeligt kontor- og kundeservicearbejde</b>				
Antal	333			
Gennemsnit	464,51	376,30	375,85	60.260
Nedre kvartil	366,85	298,65	297,94	47.768
Median	434,66	352,19	351,29	56.323
Øvre kvartil	528,48	422,10	422,10	67.675

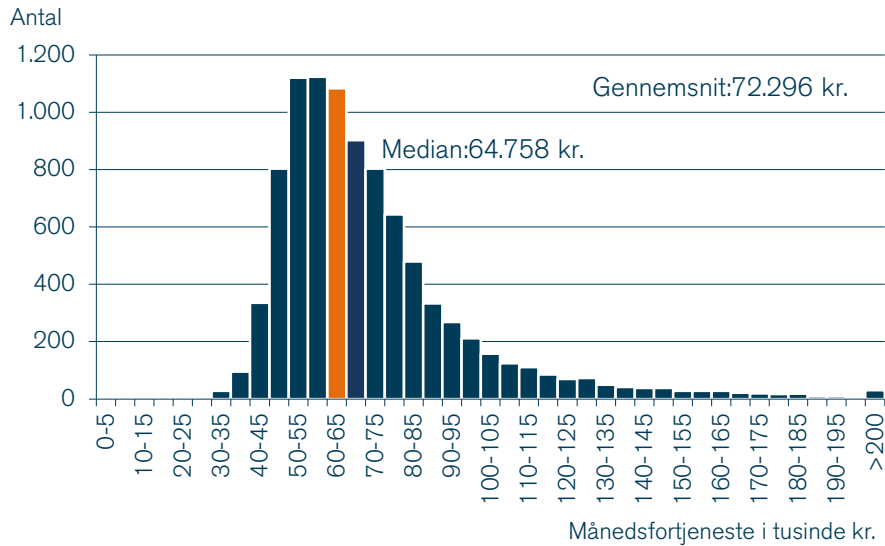
FIGUR 2A: LØNFORDELING FOR LEDERE, GAMMELT LØNBEGREB

## Lønfordeling, ledere



FIGUR 2B: LØNFORDELING FOR LEDERE, NYT LØNBEGREB

## Lønfordeling, ledere



TABEL 3A: FORTJENESTENS SAMMENSÆTNING, GAMLE LØNBEGREBER

	Alm. lønmodt.	Ledere	Lønmodt. med særligt ansvar	Elever
Antal	55.451	8.615	3.815	623
Fortjeneste	364,73	547,80	496,95	154,44
heraf				
Genetillæg (inkl. overtidstillæg)	1,77	0,69	2,12	0,36
Fortjeneste ekskl. gene	362,96	547,11	494,83	154,08
heraf				
Fraværsbetaling	16,30	13,39	18,44	9,32
Ferie og SH-betalinger	51,68	79,03	71,71	22,09
Personalgoder	1,24	5,56	1,94	0,21
Pensionsbidrag	54,42	81,78	74,07	21,05
Smalfortjeneste	282,55	435,56	384,39	117,89

TABEL 3B: FORTJENESTENS SAMMENSÆTNING, NYE LØNBEGREBER

	Fortjeneste pr. præsteret time		Standardberegnet timefortjeneste	
	Lønmodtagere	Ledere	Lønmodtagere	Ledere
Antal	58.044	8.615	-	-
Fortjeneste	372,52	547,80	-	-
Overtidstillæg	1,01	0,74	-	-
Fraværsbetaling	16,43	13,39	-	-
Standardfortjeneste	355,08	533,67	298,47	451,30
Genetillæg (ekskl. overtidstillæg)	1,38	0,46	1,14	0,38
Personalgoder	1,28	5,56	1,05	4,65
Uregelmæssige betalinger	7,73	20,77	6,37	17,27
Pensionsbidrag	55,58	81,78	44,65	67,55
Basisfortjeneste	289,11	425,10	245,27	361,45
Ferie- og SH-betalinger	52,86	79,03	44,70	67,08

TABEL 4A: LØNMODTAGERE UDEN LEDELSESANSVAR PÅ ARBEJDSFUNKTION, GAMLE LØNBEGREBER

	Pr. time, time- og fastlønnede		Pr. måned, fastlønnede	
	Fortjeneste ekskl. gene	Smalfortjeneste	Månedsfortjeneste	Heraf ATP & pension
<b>212000 Arbejde med matematiske, aktuariske og statistiske metoder og teorier</b>				
Antal	297		296	
Gennemsnit	538,59	425,32	71.858	10.759
Nedre kvartil	417,99	339,36	56.794	
Median	488,06	390,26	64.782	
Øvre kvartil	591,90	472,66	78.943	
<b>214200 Ingeniørarbejde vedrørende bygninger og anlæg</b>				
Antal	29		29	
Gennemsnit	498,53	402,34	66.593	10.722
Nedre kvartil	399,15	332,30	54.623	
Median	491,90	389,05	64.309	
Øvre kvartil	532,99	425,00	70.239	
<b>235910 Undervisningsarbejde ikke klassificeret andetsteds (ekskl. medhjælp)</b>				
Antal	44		44	
Gennemsnit	420,28	337,74	56.262	8.486
Nedre kvartil	364,27	279,70	46.469	
Median	435,84	358,55	59.556	
Øvre kvartil	472,50	380,99	63.565	
<b>241100 Revisions- og regnskabscontrollerarbejde</b>				
Antal	605		598	
Gennemsnit	450,21	355,82	59.485	8.789
Nedre kvartil	346,03	277,62	46.357	
Median	423,47	330,86	55.293	
Øvre kvartil	511,83	399,07	66.667	
<b>241210 Rådgivning af storkunder og private banking kunder inden for finans, pension og forsikring</b>				
Antal	1.393		1.393	
Gennemsnit	468,78	359,69	60.880	8.610
Nedre kvartil	375,44	291,32	48.911	
Median	434,77	330,46	55.486	
Øvre kvartil	514,59	380,15	63.950	
<b>241220 Generel rådgivning af erhvervs-kunder inden for finans, pension og forsikring</b>				
Antal	3.465		3.464	
Gennemsnit	382,80	298,67	49.837	7.605
Nedre kvartil	321,52	251,77	41.987	
Median	370,33	288,54	48.154	
Øvre kvartil	424,38	327,38	54.554	
<b>241230 Generel rådgivning af privatkunder inden for finans, pension og forsikring</b>				
Antal	9.953		9.930	
Gennemsnit	337,31	259,91	43.342	6.546
Nedre kvartil	290,07	224,34	37.416	
Median	326,43	251,69	41.976	
Øvre kvartil	365,47	278,40	46.401	

	Pr. time, time- og fastlønnede		Pr. måned, fastlønnede	
	Fortjeneste ekskl. gene	Smalfortjeneste	Månedsfortjeneste	Heraf ATP & pension
<b>241240 Rådgivning inden for specialområde som investering, valuta og formue</b>				
Antal	1.407		1.402	
Gennemsnit	437,49	340,17	56.951	8.290
Nedre kvartil	355,62	279,08	46.469	
Median	406,87	315,39	52.561	
Øvre kvartil	490,94	373,56	62.358	
<b>241310 Analytikerarbejde inden for finans, pension og forsikring</b>				
Antal	1.385		1.352	
Gennemsnit	479,88	366,23	62.315	8.410
Nedre kvartil	365,37	285,18	48.173	
Median	439,46	334,46	55.986	
Øvre kvartil	545,87	408,84	68.871	
<b>241320 Arbejde med udvikling og vedligeholdelse af bank-, pensions- og forsikringsprodukter</b>				
Antal	1.200		1.195	
Gennemsnit	401,12	312,10	52.346	8.018
Nedre kvartil	341,40	268,26	44.983	
Median	385,20	297,79	50.031	
Øvre kvartil	442,96	336,75	56.469	
<b>242100 Analytikerarbejde inden for ledelse og virksomhedsorganisation</b>				
Antal	123		122	
Gennemsnit	520,10	404,95	68.224	10.081
Nedre kvartil	420,03	327,56	54.723	
Median	466,76	364,31	60.522	
Øvre kvartil	557,53	424,81	71.277	
<b>242200 Arbejde med virksomhedsstrategi/policy</b>				
Antal	75		75	
Gennemsnit	463,21	355,81	59.215	8.712
Nedre kvartil	401,59	303,53	50.465	
Median	434,82	339,66	56.263	
Øvre kvartil	500,37	391,39	65.003	
<b>242300 Arbejde med analyse og rådgivning inden for HR</b>				
Antal	399		399	
Gennemsnit	424,14	332,14	55.495	8.785
Nedre kvartil	358,48	279,50	46.757	
Median	411,25	326,24	54.458	
Øvre kvartil	492,38	369,81	61.779	
<b>242400 Arbejde med personaleudvikling og -oplæring</b>				
Antal	141		140	
Gennemsnit	424,25	327,70	54.563	8.351
Nedre kvartil	362,70	281,93	46.927	
Median	419,58	317,88	53.260	
Øvre kvartil	488,02	371,83	62.076	
<b>243100 Arbejde inden for reklame og marketing</b>				
Antal	403		398	
Gennemsnit	398,28	308,60	51.546	7.502
Nedre kvartil	317,80	249,87	41.698	
Median	375,49	289,01	48.263	
Øvre kvartil	451,85	338,23	56.461	

	Pr. time, time- og fastlønnede		Pr. måned, fastlønnede	
	Fortjeneste ekskl. gene	Smalfortjeneste	Månedsfortjeneste	Heraf ATP & pension
<b>243200 Arbejde inden for PR</b>				
Antal	73		73	
Gennemsnit	370,64	288,63	48.175	7.335
Nedre kvartil	305,39	239,47	39.985	
Median	348,03	273,90	45.627	
Øvre kvartil	402,56	310,26	52.422	
<b>243400 Arbejde inden for salg af informations- og kommunikationsteknologi</b>				
Antal	29		29	
Gennemsnit	447,13	355,75	59.303	9.311
Nedre kvartil	377,81	307,05	51.421	
Median	433,20	338,96	55.617	
Øvre kvartil	521,12	382,64	64.377	
<b>251110 Arbejde med overordnet IT-arkitektur</b>				
Antal	397		395	
Gennemsnit	461,06	354,64	59.466	9.087
Nedre kvartil	392,09	296,45	49.595	
Median	457,13	335,47	56.231	
Øvre kvartil	536,07	399,65	66.836	
<b>251120 Design af IT-systemer og analyse af forretningsprocesser</b>				
Antal	1.126		1.123	
Gennemsnit	458,40	357,28	60.106	9.761
Nedre kvartil	413,67	318,11	53.071	
Median	454,44	354,30	59.551	
Øvre kvartil	503,80	386,26	65.096	
<b>251210 IT-projektstyring</b>				
Antal	657		656	
Gennemsnit	472,52	366,62	61.372	9.242
Nedre kvartil	396,77	303,23	50.906	
Median	460,11	352,17	59.093	
Øvre kvartil	535,92	406,78	67.606	
<b>251220 Rådgivning og programmering inden for softwareudvikling</b>				
Antal	2.918		2.915	
Gennemsnit	438,80	341,64	57.369	8.629
Nedre kvartil	374,19	291,38	49.191	
Median	426,20	328,46	55.260	
Øvre kvartil	494,28	374,47	62.738	
<b>251300 Web- og multimedieudvikling</b>				
Antal	92		90	
Gennemsnit	387,17	297,51	50.068	7.299
Nedre kvartil	332,36	254,29	42.708	
Median	390,11	285,09	48.942	
Øvre kvartil	440,81	328,64	54.500	
<b>251400 Vedligeholdelse og dokumentation af software</b>				
Antal	486		483	
Gennemsnit	417,83	325,35	54.636	8.561
Nedre kvartil	355,61	273,17	45.701	
Median	407,25	319,11	53.580	
Øvre kvartil	477,89	369,09	61.587	



	Pr. time, time- og fastlønnede		Pr. måned, fastlønnede	
	Fortjeneste ekskl. gene	Smalfortjeneste	Månedsfortjeneste	Heraf ATP & pension
<b>251900 Andet arbejde med software, herunder test og kvalitetssikring</b>				
Antal	628		623	
Gennemsnit	440,07	345,22	57.817	8.882
Nedre kvartil	365,76	284,60	47.676	
Median	429,55	331,62	55.838	
Øvre kvartil	497,54	386,68	64.678	
<b>252100 Design og administration af databaser</b>				
Antal	205		204	
Gennemsnit	480,97	376,37	63.225	9.142
Nedre kvartil	398,96	297,97	49.758	
Median	467,76	355,26	59.380	
Øvre kvartil	553,60	432,22	73.421	
<b>252200 Systemadministration</b>				
Antal	421		420	
Gennemsnit	415,07	326,72	54.646	8.400
Nedre kvartil	335,19	265,42	44.058	
Median	402,19	312,58	52.469	
Øvre kvartil	489,15	373,25	62.297	
<b>252300 Arbejde med computernetværk</b>				
Antal	70		70	
Gennemsnit	445,87	345,19	58.195	8.447
Nedre kvartil	337,68	271,70	44.867	
Median	442,15	339,23	56.839	
Øvre kvartil	523,47	405,78	68.391	
<b>252900 Andet arbejde med databaser og netværk</b>				
Antal	118		115	
Gennemsnit	446,24	353,28	59.307	8.510
Nedre kvartil	356,75	279,92	48.171	
Median	443,92	345,21	58.488	
Øvre kvartil	520,88	399,61	68.412	
<b>261110 Advokatarbejde</b>				
Antal	63		63	
Gennemsnit	518,21	405,54	67.787	10.337
Nedre kvartil	430,96	322,25	54.970	
Median	482,36	371,66	62.594	
Øvre kvartil	565,52	427,74	70.785	
<b>261900 Andet juridisk arbejde</b>				
Antal	404		398	
Gennemsnit	481,09	373,07	62.491	9.677
Nedre kvartil	387,62	299,89	50.626	
Median	476,14	359,98	60.467	
Øvre kvartil	534,15	412,19	68.574	
<b>263100 Arbejde inden for samfundsøkonomi</b>				
Antal	50		50	
Gennemsnit	436,28	341,49	56.861	9.131
Nedre kvartil	370,11	293,67	48.721	
Median	411,31	320,57	53.043	
Øvre kvartil	481,62	379,07	62.951	

	Pr. time, time- og fastlønnede		Pr. måned, fastlønnede	
	Fortjeneste ekskl. gene	Smalfortjeneste	Månedsfortjeneste	Heraf ATP & pension
<b>264200 Journalistisk arbejde</b>				
Antal	145		145	
Gennemsnit	417,45	321,35	53.777	8.043
Nedre kvartil	341,60	265,48	44.220	
Median	383,26	300,54	50.362	
Øvre kvartil	444,43	329,98	55.220	
<b>264310 Translatørarbejde</b>				
Antal	25		25	
Gennemsnit	380,75	295,33	49.211	7.749
Nedre kvartil	314,51	246,75	41.091	
Median	365,82	281,26	46.751	
Øvre kvartil	412,87	323,13	53.643	
<b>331110 Handel med værdipapirer og valuta</b>				
Antal	1.245		1.240	
Gennemsnit	476,83	371,11	63.146	8.346
Nedre kvartil	304,44	236,50	39.805	
Median	400,36	304,92	51.026	
Øvre kvartil	565,51	435,62	73.466	
<b>331120 Afvikling af handel med værdipapirer og valuta (back office)</b>				
Antal	806		803	
Gennemsnit	369,79	282,89	47.421	7.039
Nedre kvartil	304,71	234,88	39.150	
Median	349,94	267,57	44.783	
Øvre kvartil	412,74	308,40	51.697	
<b>331210 Arbejde med kreditbevilling og -analyse</b>				
Antal	1.027		1.024	
Gennemsnit	395,43	309,77	51.674	7.871
Nedre kvartil	327,89	258,45	43.173	
Median	381,99	292,59	48.843	
Øvre kvartil	455,88	345,25	57.794	
<b>331220 Arbejde med erhvervs-kunder – standardprodukter</b>				
Antal	1.058		1.053	
Gennemsnit	341,05	262,18	43.867	6.608
Nedre kvartil	285,13	219,70	36.731	
Median	317,17	245,41	40.918	
Øvre kvartil	366,58	273,02	45.827	
<b>331230 Arbejde med privatkunder – standardprodukter</b>				
Antal	3.121		3.113	
Gennemsnit	293,02	222,95	37.195	5.519
Nedre kvartil	251,46	193,64	32.288	
Median	281,14	215,23	35.883	
Øvre kvartil	320,10	241,63	40.276	
<b>331240 Arbejde med både erhvervs- og privatkunder – standardprodukter</b>				
Antal	1.739		1.727	
Gennemsnit	299,67	230,23	38.369	5.752
Nedre kvartil	257,66	201,95	33.732	
Median	284,75	219,07	36.490	
Øvre kvartil	324,01	243,77	40.620	

	Pr. time, time- og fastlønnede		Pr. måned, fastlønnede	
	Fortjeneste ekskl. gene	Smalfortjeneste	Månedsfortjeneste	Heraf ATP & pension
<b>331300 Regnskabsarbejde</b>				
Antal	1.282		1.271	
Gennemsnit	379,46	295,58	49.396	7.478
Nedre kvartil	291,38	231,63	38.947	
Median	358,76	279,30	46.720	
Øvre kvartil	432,03	331,60	55.608	
<b>331400 Arbejde med statistik og matematik</b>				
Antal	188		188	
Gennemsnit	370,30	290,72	48.730	7.418
Nedre kvartil	313,14	255,81	42.619	
Median	343,53	275,14	46.186	
Øvre kvartil	395,92	302,32	51.085	
<b>331500 Vurderings- og takseringsarbejde</b>				
Antal	1.147		1.146	
Gennemsnit	433,37	348,00	57.856	9.242
Nedre kvartil	374,70	302,25	50.370	
Median	429,99	348,79	57.756	
Øvre kvartil	471,06	374,51	62.183	
<b>332110 Forsikringsalgsarbejde med egen kundeportefølje</b>				
Antal	1.533		1.533	
Gennemsnit	527,36	434,67	71.509	11.165
Nedre kvartil	351,70	287,61	47.358	
Median	470,39	385,20	63.145	
Øvre kvartil	633,19	518,75	85.151	
<b>332120 Forsikringsalgsarbejde uden egen kundeportefølje</b>				
Antal	474		472	
Gennemsnit	369,00	293,77	49.151	6.866
Nedre kvartil	288,97	224,97	37.793	
Median	335,52	262,72	44.054	
Øvre kvartil	440,98	352,15	59.316	
<b>332130 Forsikringsteknisk vurdering</b>				
Antal	1.054		1.046	
Gennemsnit	349,03	271,89	45.393	6.613
Nedre kvartil	282,62	220,90	36.916	
Median	329,81	255,70	42.518	
Øvre kvartil	387,15	299,76	49.856	
<b>332200 Salgsarbejde (agenter)</b>				
Antal	348		346	
Gennemsnit	421,09	334,49	55.939	8.018
Nedre kvartil	322,31	252,14	42.341	
Median	410,42	325,64	54.543	
Øvre kvartil	498,47	393,75	65.382	
<b>332300 Indkøbsarbejde (agenter)</b>				
Antal	80		75	
Gennemsnit	403,24	313,05	52.640	8.059
Nedre kvartil	322,98	249,41	43.717	
Median	385,14	299,59	50.560	
Øvre kvartil	465,67	359,92	60.084	

	Pr. time, time- og fastlønnede		Pr. måned, fastlønnede	
	Fortjeneste ekskl. gene	Smalfortjeneste	Månedsfortjeneste	Heraf ATP & pension
<b>333430 Ejendomsadministratorarbejde</b>				
Antal	34		34	
Gennemsnit	370,70	289,93	48.294	7.519
Nedre kvartil	301,95	234,92	39.234	
Median	351,61	276,84	46.294	
Øvre kvartil	408,33	312,47	51.939	
<b>333900 Andet arbejde inden for forretningsservice</b>				
Antal	596		596	
Gennemsnit	382,54	285,11	47.647	7.042
Nedre kvartil	308,16	222,91	36.925	
Median	356,15	256,14	42.589	
Øvre kvartil	427,96	298,84	49.862	
<b>334310 Chef- og direktionssekretærarbejde</b>				
Antal	333		333	
Gennemsnit	385,43	302,89	50.449	7.817
Nedre kvartil	326,44	251,84	41.968	
Median	371,51	285,24	47.809	
Øvre kvartil	420,98	323,76	53.714	
<b>341100 Juridisk arbejde på mellemniveau</b>				
Antal	33		31	
Gennemsnit	406,37	307,38	51.738	7.756
Nedre kvartil	300,61	223,49	42.951	
Median	357,61	285,21	49.535	
Øvre kvartil	452,11	335,95	56.937	
<b>341200 Social rådgivningsarbejde på mellemniveau</b>				
Antal	30		30	
Gennemsnit	531,56	418,81	69.381	10.525
Nedre kvartil	396,87	316,26	52.396	
Median	476,11	368,64	61.153	
Øvre kvartil	620,54	438,01	72.903	
<b>351100 Driftsteknikerarbejde inden for informations- og kommunikationsteknologi</b>				
Antal	277		276	
Gennemsnit	411,48	323,36	54.428	8.801
Nedre kvartil	342,87	263,75	44.936	
Median	400,20	309,20	53.297	
Øvre kvartil	487,17	363,81	61.384	
<b>351200 Brugersupportarbejde inden for informations- og kommunikationsteknologi</b>				
Antal	463		444	
Gennemsnit	348,82	270,53	45.895	6.885
Nedre kvartil	287,86	223,63	37.749	
Median	331,38	255,98	43.394	
Øvre kvartil	402,34	305,58	51.291	
<b>351300 Netværks- og systemteknikerarbejde inden for informations- og kommunikationsteknologi</b>				
Antal	109		109	
Gennemsnit	445,27	353,37	59.114	9.134
Nedre kvartil	368,11	280,27	47.431	
Median	435,12	338,71	56.601	
Øvre kvartil	502,94	398,39	66.797	

	Pr. time, time- og fastlønnede		Pr. måned, fastlønnede	
	Fortjeneste ekskl. gene	Smalfortjeneste	Månedsfortjeneste	Heraf ATP & pension
<b>411000 Almindeligt kontorarbejde</b>				
Antal	1.366		1.094	
Gennemsnit	279,72	220,00	37.890	5.406
Nedre kvartil	192,22	156,62	28.546	
Median	239,70	187,46	33.402	
Øvre kvartil	302,29	232,98	40.951	
<b>412000 Almindeligt sekretærarbejde</b>				
Antal	246		242	
Gennemsnit	322,82	251,82	41.982	6.317
Nedre kvartil	272,65	212,55	35.392	
Median	305,09	241,18	40.409	
Øvre kvartil	346,22	271,49	45.391	
<b>413200 Dataregistreringsarbejde</b>				
Antal	158		91	
Gennemsnit	266,61	214,87	38.408	5.504
Nedre kvartil	196,96	174,19	32.641	
Median	245,79	196,40	37.129	
Øvre kvartil	294,10	228,22	40.933	
<b>421100 Kundeforretning og kasserearbejde i finansvirksomheder</b>				
Antal	3.186		3.131	
Gennemsnit	262,04	204,54	34.125	5.181
Nedre kvartil	232,70	184,12	30.813	
Median	254,71	201,85	33.678	
Øvre kvartil	280,22	217,04	36.144	
<b>421400 Inkassatorarbejde og beslægtede funktioner</b>				
Antal	384		364	
Gennemsnit	313,32	242,58	40.749	6.281
Nedre kvartil	269,75	211,21	35.727	
Median	307,46	234,01	39.552	
Øvre kvartil	343,77	262,86	43.949	
<b>422200 Informationsarbejde på kundekontaktcentre</b>				
Antal	653		620	
Gennemsnit	300,91	226,84	38.016	5.811
Nedre kvartil	262,07	197,34	33.404	
Median	283,28	216,97	36.262	
Øvre kvartil	324,64	236,76	39.871	
<b>422300 Telefonomstillingsarbejde</b>				
Antal	139		128	
Gennemsnit	260,43	203,03	33.841	5.008
Nedre kvartil	224,80	180,08	30.289	
Median	249,40	194,61	32.352	
Øvre kvartil	284,09	212,89	35.596	
<b>422500 Oplysnings- og forespørgselsarbejde</b>				
Antal	229		112	
Gennemsnit	265,83	217,55	40.130	5.855
Nedre kvartil	184,07	164,43	33.341	
Median	224,16	195,01	38.451	
Øvre kvartil	308,88	238,59	44.782	

	Pr. time, time- og fastlønnede		Pr. måned, fastlønnede	
	Fortjeneste ekskl. gene	Smalfortjeneste	Månedsfortjeneste	Heraf ATP & pension
<b>422600 Almindeligt receptionistarbejde, ekskl. hotelreceptionistarbejde</b>				
Antal	74		60	
Gennemsnit	270,79	208,12	35.383	5.086
Nedre kvartil	218,34	179,06	30.809	
Median	247,61	195,13	33.831	
Øvre kvartil	291,40	213,75	37.023	
<b>431100 Almindeligt regnskabs- og bogføringsarbejde</b>				
Antal	339		327	
Gennemsnit	312,85	244,41	40.790	6.001
Nedre kvartil	262,56	208,45	35.152	
Median	303,04	235,46	39.986	
Øvre kvartil	348,69	266,73	45.376	
<b>431210 Almindeligt kontorarbejde ifm. udfærdigelse af statistik</b>				
Antal	46		41	
Gennemsnit	288,02	225,69	37.861	5.539
Nedre kvartil	244,54	195,55	32.756	
Median	266,41	210,22	34.924	
Øvre kvartil	312,94	252,55	42.545	
<b>431220 Almindeligt kontorarbejde ifm. finansielle transaktioner</b>				
Antal	2.642		2.562	
Gennemsnit	303,67	232,91	39.002	5.931
Nedre kvartil	264,18	205,76	34.591	
Median	292,64	224,27	37.623	
Øvre kvartil	337,56	250,83	42.108	
<b>431230 Forsikringsteknisk arbejde ifm. oprettelse og vedligeholdelse af pension- og forsikringspolicer</b>				
Antal	1.253		1.227	
Gennemsnit	349,10	273,51	45.576	6.821
Nedre kvartil	282,91	220,97	37.154	
Median	323,98	251,00	42.043	
Øvre kvartil	384,72	295,70	49.442	
<b>431240 Forsikringsteknisk arbejde ifm. sagbehandling af skader mv.</b>				
Antal	1.377		1.322	
Gennemsnit	340,13	266,32	44.748	6.446
Nedre kvartil	279,61	220,40	37.028	
Median	324,23	255,39	42.815	
Øvre kvartil	377,26	291,5	48.910	
<b>431300 Almindeligt kontorarbejde inden for lønbehandling</b>				
Antal	61		61	
Gennemsnit	333,87	261,18	43.496	6.881
Nedre kvartil	301,77	232,32	39.035	
Median	331,98	255,91	42.750	
Øvre kvartil	363,78	286,72	47.657	
<b>441220 Betjentarbejde, intern postsortering og omdeling</b>				
Antal	492		479	
Gennemsnit	266,08	207,94	34.805	5.257
Nedre kvartil	239,18	186,24	31.127	
Median	255,40	202,79	33.845	
Øvre kvartil	282,38	218,55	36.801	

	Pr. time, time- og fastlønnede		Pr. måned, fastlønnede	
	Fortjeneste ekskl. gene	Smalfortjeneste	Månedsfortjeneste	Heraf ATP & pension
<b>441500 Arbejde med arkivering og kopiering</b>				
Antal	71		64	
Gennemsnit	273,91	209,27	35.079	5.309
Nedre kvartil	210,24	171,10	29.777	
Median	259,61	195,23	33.100	
Øvre kvartil	297,36	223,16	37.736	
<b>441600 Almindeligt kontorarbejde inden for HR</b>				
Antal	89		85	
Gennemsnit	339,99	266,78	44.898	6.585
Nedre kvartil	292,35	226,41	38.314	
Median	333,33	261,38	43.515	
Øvre kvartil	368,28	283,12	47.073	
<b>441900 Almindeligt kontor- og kundeservicearbejde ikke klassificeret andetsteds</b>				
Antal	860		192	
Gennemsnit	214,70	175,43	40.486	6.040
Nedre kvartil	145,22	127,52	34.492	
Median	158,53	138,77	37.975	
Øvre kvartil	200,04	169,18	45.475	
<b>512000 Kokkearbejde (ekskl. køkkenchefarbejde)</b>				
Antal	121		121	
Gennemsnit	262,80	205,96	34.311	5.120
Nedre kvartil	231,93	184,22	30.531	
Median	251,55	197,98	33.154	
Øvre kvartil	289,54	215,94	35.902	
<b>515300 Ejendomsinspektørarbejde</b>				
Antal	61		60	
Gennemsnit	313,17	250,09	41.686	6.108
Nedre kvartil	264,00	212,25	35.189	
Median	283,74	227,06	38.675	
Øvre kvartil	329,29	266,80	44.253	
<b>516900 Servicearbejde ikke klassificeret andetsteds</b>				
Antal	45		42	
Gennemsnit	291,06	221,06	36.807	5.234
Nedre kvartil	258,22	204,21	34.076	
Median	281,83	214,96	35.774	
Øvre kvartil	312,57	231,50	38.612	
<b>524400 Salgsarbejde i kundekontaktcentre</b>				
Antal	32			
Gennemsnit	230,06	183,67		
Nedre kvartil	170,22	154,37		
Median	203,91	171,96		
Øvre kvartil	252,32	197,99		
<b>524900 Salgsarbejde ikke klassificeret andetsteds</b>				
Antal	132			
Gennemsnit	190,90	163,75		
Nedre kvartil	145,51	129,35		
Median	153,10	134,52		
Øvre kvartil	170,56	148,68		

	Pr. time, time- og fastlønnede		Pr. måned, fastlønnede	
	Fortjeneste ekskl. gene	Smalfortjeneste	Månedsførtjeneste	Heraf ATP & pension
<b>911210 Rengøring af kontorer og beboelsesområder</b>				
Antal	291		279	
Gennemsnit	208,98	164,89	27.544	3.888
Nedre kvartil	179,16	146,59	24.430	
Median	199,32	156,51	26.293	
Øvre kvartil	225,71	173,83	29.084	
<b>911260 Tværgående serviceopgaver</b>				
Antal	81		81	
Gennemsnit	262,17	198,22	32.953	4.858
Nedre kvartil	226,90	181,64	30.171	
Median	256,93	199,66	33.207	
Øvre kvartil	274,89	208,77	34.663	
<b>932100 Pakkeriarbejde</b>				
Antal	40		37	
Gennemsnit	222,05	185,88	31.250	4.780
Nedre kvartil	202,39	167,39	29.115	
Median	223,13	192,55	31.866	
Øvre kvartil	235,78	199,68	33.043	
<b>941210 Medhjælp i køkken</b>				
Antal	291		285	
Gennemsnit	233,45	181,51	30.246	4.410
Nedre kvartil	202,90	164,50	27.662	
Median	223,21	174,55	29.326	
Øvre kvartil	248,85	190,85	31.749	
<b>961300 Gadefejning og beslægtet arbejde</b>				
Antal	38		34	
Gennemsnit	294,05	234,01	39.624	5.841
Nedre kvartil	235,69	186,12	35.288	
Median	271,64	219,18	36.888	
Øvre kvartil	308,18	246,99	41.623	



TABEL 4B: LØNMOTAGERE UDEN LEDELSESANSVAR PÅ ARBEJDSFUNKTION, NYE LØNBEGREBER

	Fortjeneste pr. præsteret time	Standardberegnet timefortjeneste inkl. genetillæg	Standardberegnet timefortjeneste ekskl. genetillæg	Standardberegnet månedsfortjeneste ekskl. genetillæg
<b>212000 Arbejde med matematiske, aktuariske og statistiske metoder og teorier</b>				
Antal	297			
Gennemsnit	538,73	442,38	442,38	70.927
Nedre kvartil	420,55	351,00	351,00	56.276
Median	488,06	401,21	401,21	64.326
Øvre kvartil	591,90	488,98	488,98	78.398
<b>214200 Ingeniørarbejde vedrørende bygninger og anlæg</b>				
Antal	29			
Gennemsnit	498,69	412,19	412,15	66.080
Nedre kvartil	399,15	338,80	338,80	54.319
Median	491,90	397,90	397,90	63.795
Øvre kvartil	532,99	438,25	438,25	70.265
<b>235910 Undervisningsarbejde ikke klassificeret andetsteds (ekskl. medhjælp)</b>				
Antal	44			
Gennemsnit	420,28	347,62	347,62	55.734
Nedre kvartil	364,27	286,91	286,91	46.001
Median	435,84	367,55	367,55	58.929
Øvre kvartil	472,50	392,31	392,31	62.898
<b>241100 Revisions- og regnskabscontrollerarbejde</b>				
Antal	605			
Gennemsnit	450,56	367,54	367,39	58.903
Nedre kvartil	346,98	285,10	284,79	45.660
Median	423,85	341,67	341,67	54.779
Øvre kvartil	512,20	411,36	410,51	65.817
<b>241210 Rådgivning af storkunder og private banking kunder inden for finans, pension og forsikring</b>				
Antal	1.393			
Gennemsnit	469,14	376,38	376,22	60.319
Nedre kvartil	376,02	302,45	302,33	48.472
Median	434,86	343,55	343,53	55.078
Øvre kvartil	515,18	395,59	395,34	63.385
<b>241220 Generel rådgivning af erhvervs-kunder inden for finans, pension og forsikring</b>				
Antal	3.465			
Gennemsnit	383,10	308,51	308,31	49.431
Nedre kvartil	321,66	259,80	259,80	41.654
Median	370,46	297,90	297,90	47.762
Øvre kvartil	424,51	337,45	337,24	54.069
<b>241230 Generel rådgivning af privatkunder inden for finans, pension og forsikring</b>				
Antal	9.953			
Gennemsnit	337,53	268,17	268,03	42.973
Nedre kvartil	290,37	231,81	231,77	37.160
Median	326,56	259,93	259,86	41.663
Øvre kvartil	365,56	287,20	287,14	46.038

	Fortjeneste pr. præsteret time	Standardberegnet timefortjeneste inkl. genetillæg	Standardberegnet timefortjeneste ekskl. genetillæg	Standardberegnet månedsfortjeneste ekskl. genetillæg
<b>241240 Rådgivning inden for specialområde som investering, valuta og formue</b>				
Antal	1.407			
Gennemsnit	437,71	352,01	351,83	56.409
Nedre kvartil	355,72	287,65	287,50	46.096
Median	407,24	325,01	325,01	52.108
Øvre kvartil	491,05	386,12	386,09	61.902
<b>241310 Analytikerarbejde inden for finans, pension og forsikring</b>				
Antal	1.385			
Gennemsnit	480,43	382,34	382,06	61.255
Nedre kvartil	366,08	294,60	293,99	47.135
Median	440,45	345,04	344,88	55.295
Øvre kvartil	546,00	424,36	424,36	68.038
<b>241320 Arbejde med udvikling og vedligeholdelse af bank-, pensions- og forsikringsprodukter</b>				
Antal	1.200			
Gennemsnit	402,73	322,66	321,94	51.617
Nedre kvartil	342,72	277,85	277,10	44.427
Median	386,31	307,81	307,22	49.256
Øvre kvartil	444,50	347,12	346,78	55.599
<b>242100 Analytikerarbejde inden for ledelse og virksomhedsorganisation</b>				
Antal	123			
Gennemsnit	520,14	421,71	421,70	67.611
Nedre kvartil	420,03	337,69	337,43	54.101
Median	466,76	371,55	371,55	59.570
Øvre kvartil	557,53	441,50	441,50	70.786
<b>242200 Arbejde med virksomhedsstrategi/policy</b>				
Antal	75			
Gennemsnit	463,21	366,68	366,68	58.789
Nedre kvartil	401,59	312,33	312,33	50.076
Median	434,82	348,57	348,57	55.886
Øvre kvartil	500,37	402,52	402,52	64.536
<b>242300 Arbejde med analyse og rådgivning inden for HR</b>				
Antal	399			
Gennemsnit	424,49	343,19	343,05	55.002
Nedre kvartil	358,65	287,70	287,70	46.127
Median	411,25	336,90	336,90	54.015
Øvre kvartil	492,38	383,94	383,15	61.431
<b>242400 Arbejde med personaleudvikling og -oplæring</b>				
Antal	141			
Gennemsnit	424,25	337,77	337,77	54.155
Nedre kvartil	362,70	290,40	290,40	46.560
Median	419,58	329,94	329,94	52.899
Øvre kvartil	488,02	385,71	385,71	61.841
<b>243100 Arbejde inden for reklame og marketing</b>				
Antal	403			
Gennemsnit	398,88	318,42	318,04	50.992
Nedre kvartil	318,51	257,98	257,77	41.328
Median	375,49	298,23	298,05	47.787
Øvre kvartil	451,85	347,11	347,11	55.652

	Fortjeneste pr. præsteret time	Standardberegnet timefortjeneste inkl. genetillæg	Standardberegnet timefortjeneste ekskl. genetillæg	Standardberegnet månedsfortjeneste ekskl. genetillæg
<b>243200 Arbejde inden for PR</b>				
Antal	73			
Gennemsnit	371,27	298,00	297,93	47.767
Nedre kvartil	305,39	248,27	248,27	39.805
Median	348,03	280,88	280,88	45.034
Øvre kvartil	402,56	323,97	323,97	51.943
<b>243400 Arbejde inden for salg af informations- og kommunikationsteknologi</b>				
Antal	29			
Gennemsnit	447,18	367,40	367,40	58.906
Nedre kvartil	377,81	315,84	315,84	50.638
Median	433,20	351,35	351,35	56.331
Øvre kvartil	521,12	401,09	401,09	64.306
<b>251110 Arbejde med overordnet IT-arkitektur</b>				
Antal	397			
Gennemsnit	463,70	365,96	364,37	58.420
Nedre kvartil	395,96	307,25	305,21	48.935
Median	459,44	346,77	344,15	55.178
Øvre kvartil	536,66	411,46	411,17	65.923
<b>251120 Design af IT-systemer og analyse af forretningsprocesser</b>				
Antal	1.126			
Gennemsnit	464,28	370,76	367,27	58.884
Nedre kvartil	417,33	328,51	327,48	52.505
Median	458,60	365,84	363,70	58.313
Øvre kvartil	507,15	398,78	397,47	63.727
<b>251210 IT-projektstyring</b>				
Antal	657			
Gennemsnit	474,13	379,11	377,92	60.593
Nedre kvartil	399,46	315,02	313,13	50.203
Median	460,96	364,23	363,59	58.294
Øvre kvartil	537,39	419,16	418,32	67.069
<b>251220 Rådgivning og programmering inden for softwareudvikling</b>				
Antal	2.918			
Gennemsnit	446,71	357,20	351,28	56.321
Nedre kvartil	379,61	304,80	300,22	48.135
Median	433,38	342,95	337,97	54.187
Øvre kvartil	501,65	391,30	386,07	61.899
<b>251300 Web- og multimedieudvikling</b>				
Antal	92			
Gennemsnit	389,17	307,08	306,00	49.061
Nedre kvartil	332,36	262,70	262,70	42.118
Median	390,98	294,05	293,82	47.108
Øvre kvartil	440,81	339,60	337,92	54.179
<b>251400 Vedligeholdelse og dokumentation af software</b>				
Antal	486			
Gennemsnit	421,57	336,12	334,19	53.580
Nedre kvartil	357,47	282,57	281,12	45.072
Median	410,98	329,35	328,90	52.733
Øvre kvartil	481,38	380,45	379,33	60.818

	Fortjeneste pr. præsteret time	Standardberegnet timefortjeneste inkl. genetillæg	Standardberegnet timefortjeneste ekskl. genetillæg	Standardberegnet månedfortjeneste ekskl. genetillæg
<b>251900 Andet arbejde med software, herunder test og kvalitetssikring</b>				
Antal	628			
Gennemsnit	443,50	357,32	355,15	56.942
Nedre kvartil	366,65	293,07	292,39	46.878
Median	435,87	344,57	340,92	54.660
Øvre kvartil	500,39	400,65	397,67	63.758
<b>252100 Design og administration af databaser</b>				
Antal	205			
Gennemsnit	491,51	394,18	386,02	61.891
Nedre kvartil	407,12	317,12	307,19	49.251
Median	471,58	368,44	364,69	58.470
Øvre kvartil	564,12	459,08	442,28	70.911
<b>252200 Systemadministration</b>				
Antal	421			
Gennemsnit	419,12	338,08	335,59	53.805
Nedre kvartil	337,44	272,17	272,17	43.637
Median	404,81	324,65	324,09	51.961
Øvre kvartil	492,94	391,27	386,85	62.024
<b>252300 Arbejde med computernetværk</b>				
Antal	70			
Gennemsnit	466,03	371,59	355,35	56.974
Nedre kvartil	337,68	278,72	277,98	44.568
Median	469,65	366,26	351,57	56.367
Øvre kvartil	551,99	430,71	420,77	67.462
<b>252900 Andet arbejde med databaser og netværk</b>				
Antal	118			
Gennemsnit	450,47	365,78	363,28	58.244
Nedre kvartil	358,01	287,90	287,25	46.054
Median	447,04	354,39	354,39	56.820
Øvre kvartil	526,92	420,85	412,79	66.182
<b>261110 Advokatarbejde</b>				
Antal	63			
Gennemsnit	518,37	418,10	418,10	67.035
Nedre kvartil	430,96	332,02	332,02	53.233
Median	482,36	384,13	384,13	61.587
Øvre kvartil	565,52	437,62	437,62	70.164
<b>261900 Andet juridisk arbejde</b>				
Antal	404			
Gennemsnit	481,26	385,37	385,36	61.785
Nedre kvartil	388,09	308,81	308,81	49.511
Median	476,14	371,30	371,30	59.530
Øvre kvartil	534,15	423,43	423,43	67.889
<b>263100 Arbejde inden for samfundsøkonomi</b>				
Antal	50			
Gennemsnit	437,21	350,86	350,86	56.253
Nedre kvartil	370,11	301,59	301,59	48.354
Median	414,18	328,02	328,02	52.592
Øvre kvartil	482,79	389,69	389,69	62.479

	Fortjeneste pr. præsteret time	Standardberegnet timefortjeneste inkl. genetillæg	Standardberegnet timefortjeneste ekskl. genetillæg	Standardberegnet månedsfortjeneste ekskl. genetillæg
<b>264200 Journalistisk arbejde</b>				
Antal	145			
Gennemsnit	417,62	332,91	332,87	53.370
Nedre kvartil	343,19	274,82	274,82	44.061
Median	383,26	311,86	311,86	50.001
Øvre kvartil	444,43	342,03	342,03	54.838
<b>264310 Translatørarbejde</b>				
Antal	25			
Gennemsnit	380,75	304,97	304,97	48.896
Nedre kvartil	314,51	256,08	256,08	41.057
Median	365,82	289,28	289,28	46.380
Øvre kvartil	412,87	332,32	332,32	53.280
<b>331110 Handel med værdipapirer og valuta</b>				
Antal	1.245			
Gennemsnit	478,36	390,89	389,65	62.473
Nedre kvartil	304,44	244,14	244,14	39.143
Median	405,76	318,13	315,00	50.504
Øvre kvartil	569,20	456,58	453,32	72.681
<b>331120 Afvikling af handel med værdipapirer og valuta (back office)</b>				
Antal	806			
Gennemsnit	370,33	292,98	292,78	46.942
Nedre kvartil	304,85	242,34	242,22	38.836
Median	350,30	276,34	276,34	44.306
Øvre kvartil	413,54	320,07	319,07	51.156
<b>331210 Arbejde med kreditbevilgning og -analyse</b>				
Antal	1.027			
Gennemsnit	396,06	319,62	319,28	51.190
Nedre kvartil	328,54	266,82	266,35	42.704
Median	381,99	302,09	301,60	48.355
Øvre kvartil	456,72	357,91	357,58	57.330
<b>331220 Arbejde med erhvervs-kunder – standardprodukter</b>				
Antal	1.058			
Gennemsnit	341,24	271,25	271,05	43.457
Nedre kvartil	285,30	226,51	226,51	36.317
Median	317,17	253,15	253,13	40.584
Øvre kvartil	367,18	282,64	282,29	45.259
<b>331230 Arbejde med privatkunder – standardprodukter</b>				
Antal	3.121			
Gennemsnit	293,59	230,30	229,92	36.863
Nedre kvartil	252,09	200,01	199,76	32.027
Median	281,64	222,47	222,20	35.626
Øvre kvartil	321,13	249,78	249,31	39.972
<b>331240 Arbejde med både erhvervs- og privatkunder – standardprodukter</b>				
Antal	1.739			
Gennemsnit	299,90	237,31	237,13	38.018
Nedre kvartil	257,69	208,31	208,20	33.381
Median	284,95	225,91	225,80	36.203
Øvre kvartil	324,16	251,15	251,05	40.250

	Fortjeneste pr. præsteret time	Standardberegnet timefortjeneste inkl. genetillæg	Standardberegnet timefortjeneste ekskl. genetillæg	Standardberegnet månedsfortjeneste ekskl. genetillæg
<b>331300 Regnskabsarbejde</b>				
Antal	1.282			
Gennemsnit	379,74	304,94	304,85	48.877
Nedre kvartil	292,02	239,20	239,20	38.350
Median	358,79	288,31	288,31	46.225
Øvre kvartil	432,46	343,13	343,06	55.002
<b>331400 Arbejde med statistik og matematik</b>				
Antal	188			
Gennemsnit	370,86	301,02	300,95	48.251
Nedre kvartil	313,61	262,87	262,87	42.145
Median	344,36	283,38	283,38	45.434
Øvre kvartil	395,92	316,25	316,25	50.704
<b>331500 Vurderings- og takseringsarbejde</b>				
Antal	1.147			
Gennemsnit	434,52	357,67	356,97	57.234
Nedre kvartil	377,04	310,78	310,67	49.809
Median	431,76	357,04	356,64	57.181
Øvre kvartil	471,84	383,48	382,51	61.328
<b>332110 Forsikringsalgsarbejde med egen kundeportefølje</b>				
Antal	1.533			
Gennemsnit	527,37	437,70	437,70	70.176
Nedre kvartil	351,70	291,28	291,28	46.701
Median	470,39	388,36	388,36	62.266
Øvre kvartil	633,19	519,57	519,57	83.303
<b>332120 Forsikringsalgsarbejde uden egen kundeportefølje</b>				
Antal	474			
Gennemsnit	370,45	302,63	301,73	48.377
Nedre kvartil	290,40	233,15	232,64	37.299
Median	336,98	271,67	269,66	43.234
Øvre kvartil	444,84	366,72	363,91	58.346
<b>332130 Forsikringsteknisk vurdering</b>				
Antal	1.054			
Gennemsnit	351,94	278,69	278,61	44.670
Nedre kvartil	285,53	226,42	226,42	36.302
Median	332,01	261,52	261,48	41.923
Øvre kvartil	388,71	306,70	306,56	49.151
<b>332200 Salgsarbejde (agenter)</b>				
Antal	348			
Gennemsnit	423,90	347,62	345,70	55.426
Nedre kvartil	329,04	262,97	260,33	41.739
Median	411,71	338,71	338,40	54.255
Øvre kvartil	499,32	405,41	403,65	64.718
<b>332300 Indkøbsarbejde (agenter)</b>				
Antal	80			
Gennemsnit	404,08	321,80	321,72	51.582
Nedre kvartil	322,98	256,66	256,66	41.150
Median	385,14	307,75	307,75	49.341
Øvre kvartil	465,67	368,66	368,66	59.107

	Fortjeneste pr. præsteret time	Standardberegnet timefortjeneste inkl. genetillæg	Standardberegnet timefortjeneste ekskl. genetillæg	Standardberegnet månedsfortjeneste ekskl. genetillæg
<b>333430 Ejendomsadministratorarbejde</b>				
Antal	34			
Gennemsnit	370,72	298,40	298,40	478,42
Nedre kvartil	301,95	240,23	240,23	38.515
Median	351,61	286,68	286,68	45.963
Øvre kvartil	408,33	322,74	322,74	51.746
<b>333900 Andet arbejde inden for forretningsservice</b>				
Antal	596			
Gennemsnit	383,29	295,07	294,52	47.221
Nedre kvartil	309,36	229,15	228,73	36.673
Median	356,58	263,47	263,47	42.243
Øvre kvartil	429,12	308,97	308,97	49.537
<b>334310 Chef- og direktionsekretærarbejde</b>				
Antal	333			
Gennemsnit	385,50	311,97	311,97	50.018
Nedre kvartil	326,68	259,68	259,68	41.635
Median	371,52	295,73	295,73	47.414
Øvre kvartil	420,98	332,52	332,52	53.314
<b>341100 Juridisk arbejde på mellemniveau</b>				
Antal	33			
Gennemsnit	407,70	316,75	316,19	50.695
Nedre kvartil	306,92	237,15	229,63	36.817
Median	358,81	293,64	293,64	47.080
Øvre kvartil	452,59	346,11	346,11	55.492
<b>341200 Social rådgivningsarbejde på mellemniveau</b>				
Antal	30			
Gennemsnit	531,56	434,66	434,66	69.689
Nedre kvartil	396,87	327,73	327,73	52.544
Median	476,11	384,43	384,43	61.636
Øvre kvartil	620,54	455,63	455,63	73.051
<b>351100 Driftsteknikerarbejde inden for informations- og kommunikationsteknologi</b>				
Antal	277			
Gennemsnit	434,08	350,58	331,49	53.147
Nedre kvartil	362,16	289,24	270,93	43.437
Median	419,19	338,67	319,71	51.259
Øvre kvartil	502,82	391,67	374,67	60.070
<b>351200 Brugersupportarbejde inden for informations- og kommunikationsteknologi</b>				
Antal	463			
Gennemsnit	352,80	280,90	278,23	44.609
Nedre kvartil	289,02	231,75	230,67	36.984
Median	333,44	263,44	263,33	42.220
Øvre kvartil	405,58	316,55	315,43	50.574
<b>351300 Netværks- og systemteknikerarbejde inden for informations- og kommunikationsteknologi</b>				
Antal	109			
Gennemsnit	460,56	376,27	363,86	58.337
Nedre kvartil	370,97	294,03	289,34	46.390
Median	458,76	359,55	348,96	55.948
Øvre kvartil	519,18	424,05	414,29	66.424

	Fortjeneste pr. præsteret time	Standardberegnet timefortjeneste inkl. genetillæg	Standardberegnet timefortjeneste ekskl. genetillæg	Standardberegnet månedsfortjeneste ekskl. genetillæg
<b>411000 Almindeligt kontorarbejde</b>				
Antal	1.366			
Gennemsnit	282,30	228,20	226,42	36.301
Nedre kvartil	197,45	163,68	161,27	25.856
Median	243,90	197,45	194,08	31.117
Øvre kvartil	305,68	241,97	239,26	38.361
<b>412000 Almindeligt sekretærarbejde</b>				
Antal	246			
Gennemsnit	323,17	259,16	259,13	41.546
Nedre kvartil	272,65	218,52	218,52	35.036
Median	305,35	248,94	248,94	39.913
Øvre kvartil	346,31	280,48	279,89	44.875
<b>413200 Dataregistreringsarbejde</b>				
Antal	158			
Gennemsnit	267,97	219,41	218,75	35.072
Nedre kvartil	197,73	170,83	170,83	27.390
Median	247,21	202,03	201,17	32.253
Øvre kvartil	294,65	239,17	237,39	38.061
<b>421100 Kundebetjening og kassererarbejde i finansvirksomheder</b>				
Antal	3.186			
Gennemsnit	262,43	211,05	210,80	33.798
Nedre kvartil	233,54	190,09	189,91	30.449
Median	255,19	208,12	208,03	33.354
Øvre kvartil	280,54	223,49	223,31	35.803
<b>421400 Inkassatorarbejde og beslægtede funktioner</b>				
Antal	384			
Gennemsnit	314,16	250,49	249,86	40.059
Nedre kvartil	271,33	218,37	217,87	34.930
Median	307,97	242,96	242,42	38.867
Øvre kvartil	344,96	270,79	270,52	43.372
<b>422200 Informationsarbejde på kundekontaktcentre</b>				
Antal	653			
Gennemsnit	317,35	246,88	233,89	37.500
Nedre kvartil	267,52	210,06	204,04	32.715
Median	297,11	230,46	224,11	35.931
Øvre kvartil	349,80	269,62	244,36	39.178
<b>422300 Telefonomstillingsarbejde</b>				
Antal	139			
Gennemsnit	261,08	208,49	208,07	33.360
Nedre kvartil	225,54	183,96	183,56	29.430
Median	249,83	198,17	197,59	31.679
Øvre kvartil	284,09	219,39	219,36	35.170
<b>422500 Oplysnings- og forespørgselsarbejde</b>				
Antal	229			
Gennemsnit	282,64	224,21	216,41	34.696
Nedre kvartil	188,64	160,86	160,86	25.791
Median	257,38	204,66	188,42	30.209
Øvre kvartil	326,97	258,58	234,47	37.592



	Fortjeneste pr. præsteret time	Standardberegnet timefortjeneste inkl. genetillæg	Standardberegnet timefortjeneste ekskl. genetillæg	Standardberegnet månedsfortjeneste ekskl. genetillæg
<b>422600 Almindeligt receptionistarbejde, ekskl. hotelreceptionistarbejde</b>				
Antal	74			
Gennemsnit	272,78	214,79	213,52	34.234
Nedre kvartil	219,11	183,83	183,83	29.473
Median	250,59	203,03	200,46	32.141
Øvre kvartil	292,79	224,12	220,35	35.328
<b>431100 Almindeligt regnskabs- og bogføringsarbejde</b>				
Antal	339			
Gennemsnit	313,15	251,28	251,20	40.275
Nedre kvartil	262,71	213,84	213,84	34.285
Median	303,04	243,14	242,20	38.833
Øvre kvartil	349,81	275,85	275,85	44.226
<b>431210 Almindeligt kontorarbejde ifm. udfærdigelse af statistik</b>				
Antal	46			
Gennemsnit	289,74	232,97	231,72	37.152
Nedre kvartil	248,85	201,48	200,75	32.187
Median	267,39	215,80	213,86	34.288
Øvre kvartil	313,21	259,00	259,00	41.525
<b>431220 Almindeligt kontorarbejde ifm. finansielle transaktioner</b>				
Antal	2.642			
Gennemsnit	304,50	240,19	239,83	38.452
Nedre kvartil	264,66	212,06	212,03	33.995
Median	293,31	231,32	231,13	37.057
Øvre kvartil	338,06	258,65	258,34	41.420
<b>431230 Forsikringsteknisk arbejde ifm. oprettelse og vedligeholdelse af pension- og forsikringspolicer</b>				
Antal	1.253			
Gennemsnit	349,99	280,11	280,10	44.909
Nedre kvartil	283,37	225,48	225,48	36.151
Median	324,39	257,72	257,32	41.256
Øvre kvartil	385,13	303,09	303,09	48.594
<b>431240 Forsikringsteknisk arbejde ifm. sagbehandling af skader mv.</b>				
Antal	1.377			
Gennemsnit	342,44	272,41	272,39	43.672
Nedre kvartil	282,20	225,40	225,40	36.138
Median	326,96	260,90	260,90	41.829
Øvre kvartil	379,45	298,67	298,67	47.886
<b>431300 Almindeligt kontorarbejde inden for lønbehandling</b>				
Antal	61			
Gennemsnit	333,93	268,38	268,38	43.030
Nedre kvartil	302,44	238,32	238,32	38.210
Median	331,98	262,42	262,42	42.074
Øvre kvartil	363,78	294,10	294,10	47.152
<b>441220 Betjentarbejde, intern postsortering og omdeling</b>				
Antal	492			
Gennemsnit	271,97	218,34	214,03	34.315
Nedre kvartil	241,12	193,15	191,89	30.766
Median	260,72	210,16	208,73	33.465
Øvre kvartil	293,64	231,08	225,83	36.207

	Fortjeneste pr. præsteret time	Standardberegnet timefortjeneste inkl. genetillæg	Standardberegnet timefortjeneste ekskl. genetillæg	Standardberegnet månedsfortjeneste ekskl. genetillæg
<b>441500 Arbejde med arkivering og kopiering</b>				
Antal	71			
Gennemsnit	273,98	214,13	214,08	34.323
Nedre kvartil	210,24	176,07	176,07	28.229
Median	259,61	202,91	202,91	32.533
Øvre kvartil	297,36	231,49	231,49	37.115
<b>441600 Almindeligt kontorarbejde inden for HR</b>				
Antal	89			
Gennemsnit	341,09	275,58	274,74	44.049
Nedre kvartil	292,35	234,37	231,94	37.187
Median	333,33	269,39	269,39	43.191
Øvre kvartil	369,67	290,47	289,63	46.436
<b>441900 Almindeligt kontor- og kundeservicearbejde ikke klassificeret andetsteds</b>				
Antal	860			
Gennemsnit	223,14	183,46	179,17	28.726
Nedre kvartil	158,79	136,47	126,87	20.340
Median	172,71	145,24	138,55	22.214
Øvre kvartil	206,35	173,19	172,35	27.633
<b>512000 Kokkearbejde (ekskl. køkkenchefarbejde)</b>				
Antal	121			
Gennemsnit	264,76	212,97	211,83	33.963
Nedre kvartil	232,36	189,91	189,91	30.448
Median	253,94	206,10	204,20	32.740
Øvre kvartil	290,28	224,00	220,27	35.316
<b>515300 Ejendomsinspektørarbejde</b>				
Antal	61			
Gennemsnit	323,97	263,27	257,14	41.228
Nedre kvartil	266,65	219,64	218,74	35.070
Median	297,82	234,95	234,80	37.645
Øvre kvartil	353,44	286,98	273,91	43.916
<b>516900 Servicearbejde ikke klassificeret andetsteds</b>				
Antal	45			
Gennemsnit	291,24	227,67	227,48	36.471
Nedre kvartil	260,08	208,86	208,49	33.427
Median	281,83	220,91	220,89	35.415
Øvre kvartil	312,57	239,10	239,10	38.336
<b>524400 Salgsarbejde i kundekontaktcentre</b>				
Antal	32			
Gennemsnit	230,09	185,38	185,35	29.718
Nedre kvartil	170,22	148,55	148,55	23.817
Median	203,91	164,74	164,74	26.412
Øvre kvartil	252,32	199,96	199,96	32.059
<b>524900 Salgsarbejde ikke klassificeret andetsteds</b>				
Antal	132			
Gennemsnit	190,92	163,42	163,42	26.201
Nedre kvartil	145,51	126,87	126,87	20.341
Median	153,10	132,03	132,03	21.169
Øvre kvartil	171,19	147,11	147,11	23.586

	Fortjeneste pr. præsteret time	Standardberegnet timefortjeneste inkl. genetillæg	Standardberegnet timefortjeneste ekskl. genetillæg	Standardberegnet månedsfortjeneste ekskl. genetillæg
<b>911210 Rengøring af kontorer og beboelsesområder</b>				
Antal	291			
Gennemsnit	210,89	170,72	169,56	27.185
Nedre kvartil	179,51	150,80	150,80	24.178
Median	199,69	160,44	160,06	25.662
Øvre kvartil	228,00	181,27	178,74	28.658
<b>911260 Tværgående serviceopgaver</b>				
Antal	81			
Gennemsnit	262,60	204,01	203,76	32.668
Nedre kvartil	226,90	186,88	186,88	29.962
Median	256,93	204,68	204,68	32.816
Øvre kvartil	274,89	214,50	214,50	34.390
<b>932100 Pakkeriarbejde</b>				
Antal	40			
Gennemsnit	222,05	189,46	189,46	30.376
Nedre kvartil	202,39	172,73	172,73	27.694
Median	223,13	196,44	196,44	31.495
Øvre kvartil	235,78	203,63	203,63	32.649
<b>941210 Medhjælp i køkken</b>				
Antal	291			
Gennemsnit	234,08	186,88	186,63	29.923
Nedre kvartil	203,59	168,34	168,34	26.991
Median	223,78	180,12	180,02	28.863
Øvre kvartil	250,41	196,39	196,39	31.487
<b>961300 Gadefejning og beslægtet arbejde</b>				
Antal	38			
Gennemsnit	294,15	241,29	241,29	38.686
Nedre kvartil	235,69	192,44	192,44	30.854
Median	271,82	226,61	226,61	36.332
Øvre kvartil	308,18	255,15	255,15	40.908

TABEL 5A: LEDERE PÅ ARBEJDSFUNKTION, GAMLE LØNBEGREBER

	Pr. time, time- og fastlønnede		Pr. måned, fastlønnede	
	Fortjeneste ekskl. gene	Smalfortjeneste	Månedsfortjeneste	Heraf ATP & pension
<b>121100 Ledelse inden for økonomifunktioner</b>				
Antal	126		126	
Gennemsnit	732,05	590,11	98.604	14.054
Nedre kvartil	516,86	416,89	69.430	
Median	669,83	535,50	89.460	
Øvre kvartil	830,00	674,48	114.150	
<b>121200 Ledelse inden for HR-funktioner</b>				
Antal	101		101	
Gennemsnit	656,69	529,24	88.481	13.099
Nedre kvartil	492,15	402,47	66.578	
Median	595,58	482,80	80.546	
Øvre kvartil	750,77	605,61	100.554	
<b>121310 Ledelse inden virksomhedsstrategi/policy området</b>				
Antal	47		47	
Gennemsnit	789,67	631,67	105.467	14.404
Nedre kvartil	605,66	493,05	82.815	
Median	689,16	549,33	91.697	
Øvre kvartil	934,27	754,56	126.802	
<b>121990 Anden ledelse inden for forretningsservice og administrative funktioner i øvrigt</b>				
Antal	171		171	
Gennemsnit	666,01	534,72	89.228	12.564
Nedre kvartil	443,64	344,63	58.398	
Median	604,15	486,28	80.788	
Øvre kvartil	788,82	615,25	104.618	
<b>122100 Ledelse af salg og marketing</b>				
Antal	162		162	
Gennemsnit	639,64	520,59	87.002	12.586
Nedre kvartil	514,70	419,55	70.392	
Median	579,89	468,68	78.225	
Øvre kvartil	705,28	580,13	96.384	
<b>122300 Ledelse af kommerciel forskning og udvikling</b>				
Antal	32		32	
Gennemsnit	711,02	564,39	94.101	14.287
Nedre kvartil	488,56	375,55	62.077	
Median	631,99	522,75	86.829	
Øvre kvartil	928,40	665,71	110.907	
<b>133010 Ledelse af hovedaktiviteten inden for informations- og kommunikationsteknologi (Business to Business)</b>				
Antal	81		81	
Gennemsnit	566,76	456,85	76.157	10.382
Nedre kvartil	508,18	406,06	68.498	
Median	566,72	450,04	74.631	
Øvre kvartil	638,79	497,97	82.021	
<b>133020 Ledelse af intern IT</b>				
Antal	393		393	
Gennemsnit	596,37	479,94	80.674	12.662
Nedre kvartil	486,01	394,92	66.889	
Median	552,82	441,64	74.073	
Øvre kvartil	652,54	515,36	85.937	

	Pr. time, time- og fastlønnede		Pr. måned, fastlønnede	
	Fortjeneste ekskl. gene	Smalfortjeneste	Månedsfortjeneste	Heraf ATP & pension
<b>134600 Ledelse af hovedaktiviteten inden for finans-, pension- og forsikringsområdet</b>				
Antal	1.905		1.905	
Gennemsnit	592,10	474,44	79.664	11.886
Nedre kvartil	425,74	344,04	57.359	
Median	513,20	408,49	68.351	
Øvre kvartil	659,48	510,68	85.941	
<b>212000 Arbejde med matematiske, aktuariske og statistiske metoder og teorier</b>				
Antal	87		87	
Gennemsnit	701,64	552,83	94.134	13.428
Nedre kvartil	496,84	406,32	68.296	
Median	619,06	506,53	84.338	
Øvre kvartil	869,68	679,85	117.763	
<b>241100 Revisions- og regnskabscontrollerarbejde</b>				
Antal	159		159	
Gennemsnit	560,85	443,83	74.295	11.260
Nedre kvartil	366,31	287,43	47.628	
Median	530,11	410,05	68.103	
Øvre kvartil	649,33	507,20	84.836	
<b>241210 Rådgivning af storkunder og private banking kunder inden for finans, pension og forsikring</b>				
Antal	662		662	
Gennemsnit	483,32	383,35	64.416	9.964
Nedre kvartil	383,47	307,47	51.579	
Median	447,65	354,43	59.226	
Øvre kvartil	529,40	417,84	69.976	
<b>241220 Generel rådgivning af erhvervs-kunder inden for finans, pension og forsikring</b>				
Antal	637		637	
Gennemsnit	506,36	403,05	67.198	10.345
Nedre kvartil	431,48	343,49	57.202	
Median	495,26	391,81	65.210	
Øvre kvartil	558,44	440,48	73.491	
<b>241230 Generel rådgivning af privatkunder inden for finans, pension og forsikring</b>				
Antal	1.238		1.238	
Gennemsnit	434,65	342,08	57.060	8.643
Nedre kvartil	380,44	295,83	49.343	
Median	417,21	325,85	54.197	
Øvre kvartil	477,14	368,99	61.659	
<b>241240 Rådgivning inden for specialområde som investering, valuta og formue</b>				
Antal	174		174	
Gennemsnit	597,59	473,31	79.736	10.824
Nedre kvartil	426,74	333,93	55.547	
Median	487,95	383,43	63.896	
Øvre kvartil	658,55	532,93	88.161	
<b>241310 Analytikerarbejde inden for finans, pension og forsikring</b>				
Antal	203		203	
Gennemsnit	619,10	474,63	80.102	10.061
Nedre kvartil	492,77	378,98	62.821	
Median	570,19	439,23	73.542	
Øvre kvartil	686,98	524,17	86.662	

	Pr. time, time- og fastlønnede		Pr. måned, fastlønnede	
	Fortjeneste ekskl. gene	Smalfortjeneste	Månedsfortjeneste	Heraf ATP & pension
<b>241320 Arbejde med udvikling og vedligeholdelse af bank-, pensions- og forsikringsprodukter</b>				
Antal	150		150	
Gennemsnit	517,41	415,78	69.795	11.076
Nedre kvartil	408,46	324,36	55.001	
Median	476,07	383,72	64.042	
Øvre kvartil	575,12	450,54	74.886	
<b>242200 Arbejde med virksomhedsstrategi/policy</b>				
Antal	31		31	
Gennemsnit	634,70	505,81	84.259	12.117
Nedre kvartil	525,25	422,39	68.897	
Median	579,01	479,91	79.064	
Øvre kvartil	677,05	559,53	92.858	
<b>242300 Arbejde med analyse og rådgivning inden for HR</b>				
Antal	35		35	
Gennemsnit	592,19	468,79	78.663	11.395
Nedre kvartil	479,55	347,88	58.118	
Median	550,85	409,70	68.715	
Øvre kvartil	639,67	510,70	86.413	
<b>242400 Arbejde med personaleudvikling og -oplæring</b>				
Antal	26		26	
Gennemsnit	562,29	430,42	72.428	12.126
Nedre kvartil	470,90	369,32	61.151	
Median	571,00	437,24	72.843	
Øvre kvartil	633,81	469,71	77.996	
<b>243100 Arbejde inden for reklame og marketing</b>				
Antal	38		38	
Gennemsnit	662,67	532,51	89.399	12.761
Nedre kvartil	432,81	345,47	57.729	
Median	557,91	462,04	76.645	
Øvre kvartil	739,31	603,42	101.081	
<b>251110 Arbejde med overordnet IT-arkitektur</b>				
Antal	49		49	
Gennemsnit	591,07	466,72	78.401	11.989
Nedre kvartil	470,96	374,55	62.822	
Median	556,56	435,92	72.270	
Øvre kvartil	660,00	518,18	86.932	
<b>251120 Design af IT-systemer og analyse af forretningsprocesser</b>				
Antal	89		89	
Gennemsnit	568,87	443,08	74.243	12.068
Nedre kvartil	457,81	349,69	58.218	
Median	529,37	400,10	67.770	
Øvre kvartil	613,99	471,59	79.226	
<b>251210 IT-projektstyring</b>				
Antal	340		340	
Gennemsnit	500,64	400,39	67.868	11.354
Nedre kvartil	425,24	347,38	58.454	
Median	477,53	382,94	64.274	
Øvre kvartil	538,55	425,87	71.816	

	Pr. time, time- og fastlønnede		Pr. måned, fastlønnede	
	Fortjeneste ekskl. gene	Smalfortjeneste	Månedsfortjeneste	Heraf ATP & pension
<b>251220 Rådgivning og programmering inden for softwareudvikling</b>				
Antal	81		81	
Gennemsnit	608,88	485,76	81.024	11.620
Nedre kvartil	512,97	408,34	67.864	
Median	584,16	463,28	77.190	
Øvre kvartil	683,11	538,91	91.216	
<b>251400 Vedligeholdelse og dokumentation af software</b>				
Antal	33		33	
Gennemsnit	506,30	387,45	64.985	10.183
Nedre kvartil	431,88	354,80	59.375	
Median	495,61	388,32	64.500	
Øvre kvartil	597,20	421,23	71.021	
<b>251900 Andet arbejde med software, herunder test og kvalitetssikring</b>				
Antal	98		98	
Gennemsnit	467,61	371,97	62.001	9.616
Nedre kvartil	366,48	287,81	48.923	
Median	447,39	347,52	58.093	
Øvre kvartil	579,58	448,05	73.785	
<b>252200 Systemadministration</b>				
Antal	42		42	
Gennemsnit	533,96	429,15	71.608	10.762
Nedre kvartil	473,47	368,99	61.043	
Median	523,21	430,71	71.874	
Øvre kvartil	588,83	467,43	77.880	
<b>261900 Andet juridisk arbejde</b>				
Antal	43		43	
Gennemsnit	629,13	503,16	84.059	11.631
Nedre kvartil	545,14	440,91	73.236	
Median	597,07	478,54	80.418	
Øvre kvartil	703,58	536,67	89.141	
<b>331110 Handel med værdipapirer og valuta</b>				
Antal	110		110	
Gennemsnit	758,29	595,51	101.054	11.968
Nedre kvartil	577,18	453,29	76.191	
Median	701,50	573,95	95.747	
Øvre kvartil	922,72	704,96	125.188	
<b>331120 Afvikling af handel med værdipapirer og valuta (back office)</b>				
Antal	91		91	
Gennemsnit	641,13	486,39	82.629	11.241
Nedre kvartil	507,96	380,73	64.088	
Median	596,19	464,71	77.882	
Øvre kvartil	712,88	544,66	90.447	
<b>331210 Arbejde med kreditbevilning og -analyse</b>				
Antal	128		128	
Gennemsnit	549,42	444,53	74.046	11.133
Nedre kvartil	470,55	379,24	62.980	
Median	535,10	429,12	71.617	
Øvre kvartil	599,28	485,04	80.313	

	Pr. time, time- og fastlønnede		Pr. måned, fastlønnede	
	Fortjeneste ekskl. gene	Smalfortjeneste	Månedsfortjeneste	Heraf ATP & pension
<b>331220 Arbejde med erhvervs kunder – standardprodukter</b>				
Antal	63		63	
Gennemsnit	526,02	418,32	69.884	10.418
Nedre kvartil	430,74	331,26	55.140	
Median	509,90	387,01	64.669	
Øvre kvartil	573,00	466,09	77.084	
<b>331230 Arbejde med privatkunder – standardprodukter</b>				
Antal	48		48	
Gennemsnit	410,74	326,06	54.836	8.108
Nedre kvartil	360,92	297,26	49.050	
Median	393,28	321,11	54.357	
Øvre kvartil	444,74	346,78	58.914	
<b>331240 Arbejde med både erhvervs- og privatkunder – standardprodukter</b>				
Antal	102		102	
Gennemsnit	457,15	363,07	60.396	9.532
Nedre kvartil	376,91	296,70	49.385	
Median	423,49	330,21	54.744	
Øvre kvartil	489,62	386,41	63.292	
<b>331300 Regnskabsarbejde</b>				
Antal	64		64	
Gennemsnit	530,11	427,93	71.459	10.644
Nedre kvartil	413,65	332,69	55.492	
Median	494,67	393,33	65.536	
Øvre kvartil	594,42	467,42	78.410	
<b>331500 Vurderings- og takseringsarbejde</b>				
Antal	46		46	
Gennemsnit	517,12	422,31	70.261	11.240
Nedre kvartil	438,23	361,40	59.738	
Median	516,82	422,86	70.167	
Øvre kvartil	608,11	496,54	82.076	
<b>332110 Forsikringssalgssarbejde med egen kundeporteføje</b>				
Antal	84		84	
Gennemsnit	635,39	507,90	85.847	11.562
Nedre kvartil	499,49	378,84	64.783	
Median	610,71	475,89	82.770	
Øvre kvartil	708,20	553,39	92.040	
<b>332120 Forsikringssalgssarbejde uden egen kundeporteføje</b>				
Antal	45		45	
Gennemsnit	518,45	418,88	70.190	10.104
Nedre kvartil	419,86	342,71	57.509	
Median	533,75	415,25	69.512	
Øvre kvartil	619,92	497,45	83.416	
<b>332130 Forsikringsteknisk vurdering</b>				
Antal	78		78	
Gennemsnit	528,98	429,83	71.778	10.451
Nedre kvartil	414,69	339,00	56.288	
Median	488,63	388,76	63.571	
Øvre kvartil	608,14	478,60	81.213	



	Pr. time, time- og fastlønnede		Pr. måned, fastlønnede	
	Fortjeneste ekskl. gene	Smalfortjeneste	Månedsfortjeneste	Heraf ATP & pension
<b>332200 Salgsarbejde (agenter)</b>				
Antal	44		44	
Gennemsnit	546,29	437,20	73.276	10.768
Nedre kvartil	443,15	353,44	58.807	
Median	549,67	440,16	72.426	
Øvre kvartil	661,87	520,40	86.286	
<b>333900 Andet arbejde inden for forretningsservice</b>				
Antal	62		62	
Gennemsnit	507,32	375,68	63.167	8.753
Nedre kvartil	426,55	319,36	52.837	
Median	474,47	348,73	58.376	
Øvre kvartil	554,94	409,00	68.328	
<b>334310 Chef- og direktionsekretærarbejde</b>				
Antal	67		67	
Gennemsnit	492,12	402,80	67.094	10.786
Nedre kvartil	352,06	291,26	48.719	
Median	395,17	321,79	53.669	
Øvre kvartil	518,35	418,15	69.633	
<b>343400 Køkkenchefarbejde</b>				
Antal	30		30	
Gennemsnit	324,53	263,01	43.915	6.725
Nedre kvartil	273,52	223,39	37.209	
Median	292,11	234,50	39.318	
Øvre kvartil	365,02	278,15	46.354	
<b>411000 Almindeligt kontorarbejde</b>				
Antal	34		34	
Gennemsnit	465,78	362,09	60.768	8.546
Nedre kvartil	379,38	284,06	47.774	
Median	412,47	310,14	52.039	
Øvre kvartil	580,59	389,78	65.034	
<b>431220 Almindeligt kontorarbejde ifm. finansielle transaktioner</b>				
Antal	88		88	
Gennemsnit	424,46	330,90	55.172	8.800
Nedre kvartil	358,64	274,29	45.950	
Median	405,83	314,96	52.530	
Øvre kvartil	466,38	364,05	60.720	
<b>431230 Forsikringsteknisk arbejde ifm. oprettelse og vedligeholdelse af pension- og forsikringspolicer</b>				
Antal	58		58	
Gennemsnit	527,74	419,76	70.242	10.531
Nedre kvartil	448,67	351,99	58.691	
Median	511,46	400,20	67.285	
Øvre kvartil	594,95	465,91	78.306	
<b>431240 Forsikringsteknisk arbejde ifm. sagbehandling af skader mv.</b>				
Antal	53		53	
Gennemsnit	505,26	399,73	66.537	9.835
Nedre kvartil	415,77	321,87	54.324	
Median	482,40	382,09	63.957	
Øvre kvartil	582,72	438,99	71.858	

TABEL 5B: LEDERE PÅ ARBEJDSFUNKTION, NYE LØNBEGREBER

	Fortjeneste pr. præsteret time	Standardberegnet timefortjeneste inkl. genetillæg	Standardberegnet timefortjeneste ekskl. genetillæg	Standardberegnet månedsfortjeneste ekskl. genetillæg
<b>121100 Ledelse inden for økonomifunktioner</b>				
Antal	126			
Gennemsnit	732,54	610,88	610,57	97.892
Nedre kvartil	516,86	429,79	429,79	68.909
Median	669,83	554,70	552,44	88.573
Øvre kvartil	830,00	706,65	706,65	113.297
<b>121200 Ledelse inden for HR-funktioner</b>				
Antal	101			
Gennemsnit	656,69	547,72	547,72	87.816
Nedre kvartil	492,15	412,59	412,59	66.150
Median	595,58	497,50	497,50	79.764
Øvre kvartil	750,77	624,25	624,25	100.085
<b>121310 Ledelse inden virksomhedsstrategi/policy området</b>				
Antal	47			
Gennemsnit	789,72	653,68	653,64	104.799
Nedre kvartil	605,66	513,58	513,58	82.342
Median	689,16	567,61	567,61	91.004
Øvre kvartil	934,27	786,21	786,21	126.054
<b>121990 Anden ledelse inden for forretningsservice og administrative funktioner i øvrigt</b>				
Antal	171			
Gennemsnit	666,11	552,38	552,31	88.552
Nedre kvartil	443,64	361,56	361,56	57.968
Median	604,15	503,47	503,47	80.721
Øvre kvartil	788,82	646,71	646,71	103.686
<b>122100 Ledelse af salg og marketing</b>				
Antal	162			
Gennemsnit	639,66	538,38	538,37	86.317
Nedre kvartil	514,70	435,47	435,47	69.818
Median	579,89	484,37	484,37	77.659
Øvre kvartil	705,28	597,22	597,22	95.752
<b>122300 Ledelse af kommerciel forskning og udvikling</b>				
Antal	32			
Gennemsnit	711,02	582,40	582,40	93.376
Nedre kvartil	488,56	385,42	385,42	61.794
Median	631,99	536,46	536,46	86.011
Øvre kvartil	928,40	689,27	689,27	110.511
<b>133010 Ledelse af hovedaktiviteten inden for informations- og kommunikationsteknologi (Business to Business)</b>				
Antal	81			
Gennemsnit	567,14	471,50	471,18	75.545
Nedre kvartil	508,18	423,84	423,84	67.954
Median	566,72	462,25	462,25	74.112
Øvre kvartil	638,79	509,59	509,59	81.702

	Fortjeneste pr. præsteret time	Standardberegnet timefortjeneste inkl. genetillæg	Standardberegnet timefortjeneste ekskl. genetillæg	Standardberegnet månedsfortjeneste ekskl. genetillæg
<b>133020 Ledelse af intern IT</b>				
Antal	393			
Gennemsnit	598,45	495,71	494,53	79.287
Nedre kvartil	487,58	406,36	404,79	64.899
Median	553,81	457,04	455,43	73.019
Øvre kvartil	652,54	532,96	532,96	85.449
<b>134600 Ledelse af hovedaktiviteten inden for finans-, pension- og forsikringsområdet</b>				
Antal	1.905			
Gennemsnit	592,40	493,06	492,84	79.017
Nedre kvartil	425,83	354,94	354,94	56.907
Median	513,21	422,52	422,23	67.696
Øvre kvartil	659,48	531,00	531,00	85.135
<b>212000 Arbejde med matematiske, aktuariske og statistiske metoder og teorier</b>				
Antal	87			
Gennemsnit	701,92	582,89	582,89	93.454
Nedre kvartil	500,43	422,13	422,13	67.680
Median	619,06	522,11	522,11	83.710
Øvre kvartil	869,68	726,84	726,84	116.534
<b>241100 Revisions- og regnskabscontrollerarbejde</b>				
Antal	159			
Gennemsnit	560,94	459,72	459,72	73.706
Nedre kvartil	366,31	295,26	295,26	47.339
Median	530,11	421,64	421,64	67.602
Øvre kvartil	649,33	521,70	521,70	83.645
<b>241210 Rådgivning af storkunder og private banking kunder inden for finans, pension og forsikring</b>				
Antal	662			
Gennemsnit	484,05	397,76	397,63	63.751
Nedre kvartil	386,25	316,95	316,95	50.816
Median	448,08	366,24	366,11	58.698
Øvre kvartil	529,40	431,71	431,71	69.215
<b>241220 Generel rådgivning af erhvervs-kunder inden for finans, pension og forsikring</b>				
Antal	637			
Gennemsnit	506,43	415,82	415,76	66.659
Nedre kvartil	431,48	354,23	353,75	56.716
Median	495,26	403,73	403,73	64.730
Øvre kvartil	558,44	454,93	454,93	72.939
<b>241230 Generel rådgivning af privatkunder inden for finans, pension og forsikring</b>				
Antal	1.238			
Gennemsnit	434,90	353,02	352,83	56.569
Nedre kvartil	380,69	306,30	305,61	48.998
Median	417,21	335,42	335,01	53.711
Øvre kvartil	477,28	380,97	380,89	61.068
<b>241240 Rådgivning inden for specialområde som investering, valuta og formue</b>				
Antal	174			
Gennemsnit	598,25	493,63	493,10	79.059
Nedre kvartil	428,48	342,55	342,55	54.921
Median	487,95	395,87	395,87	63.469
Øvre kvartil	658,55	546,26	546,26	87.581

	Fortjeneste pr. præsteret time	Standardberegnet timefortjeneste inkl. genetillæg	Standardberegnet timefortjeneste ekskl. genetillæg	Standardberegnet månedsfortjeneste ekskl. genetillæg
<b>241310 Analytikerarbejde inden for finans, pension og forsikring</b>				
Antal	203			
Gennemsnit	619,11	494,91	494,90	79.347
Nedre kvartil	492,77	389,08	389,08	62.382
Median	570,19	454,99	454,99	72.948
Øvre kvartil	686,98	538,82	538,82	86.390
<b>241320 Arbejde med udvikling og vedligeholdelse af bank-, pensions- og forsikringsprodukter</b>				
Antal	150			
Gennemsnit	517,94	430,45	430,43	69.011
Nedre kvartil	408,46	334,31	334,31	53.600
Median	476,07	395,81	395,81	63.460
Øvre kvartil	575,12	465,56	465,56	74.644
<b>242200 Arbejde med virksomhedsstrategi/policy</b>				
Antal	31			
Gennemsnit	634,70	521,98	521,98	83.689
Nedre kvartil	525,25	427,06	427,06	68.471
Median	579,01	489,79	489,79	78.528
Øvre kvartil	677,05	574,87	574,87	92.170
<b>242300 Arbejde med analyse og rådgivning inden for HR</b>				
Antal	35			
Gennemsnit	592,19	486,69	486,69	78.031
Nedre kvartil	479,55	359,44	359,44	57.628
Median	550,85	424,28	424,28	68.026
Øvre kvartil	639,67	534,75	534,75	85.737
<b>242400 Arbejde med personaleudvikling og -oplæring</b>				
Antal	26			
Gennemsnit	562,37	447,74	447,62	71.767
Nedre kvartil	470,90	378,63	378,63	60.706
Median	571,00	450,72	450,72	72.264
Øvre kvartil	633,81	486,03	486,03	77.925
<b>243100 Arbejde inden for reklame og marketing</b>				
Antal	38			
Gennemsnit	663,03	553,31	553,00	88.662
Nedre kvartil	432,81	361,24	356,03	57.082
Median	557,91	474,30	474,30	76.045
Øvre kvartil	739,31	625,74	625,74	100.326
<b>251110 Arbejde med overordnet IT-arkitektur</b>				
Antal	49			
Gennemsnit	591,17	482,24	482,19	77.310
Nedre kvartil	470,96	385,81	385,81	61.857
Median	556,56	441,09	441,09	70.720
Øvre kvartil	660,00	536,00	536,00	85.937
<b>251120 Design af IT-systemer og analyse af forretningsprocesser</b>				
Antal	89			
Gennemsnit	570,96	459,57	458,11	73.448
Nedre kvartil	457,81	362,22	362,22	58.075
Median	534,56	416,26	409,65	65.679
Øvre kvartil	614,31	490,31	490,31	78.611

	Fortjeneste pr. præsteret time	Standardberegnet timefortjeneste inkl. genetillæg	Standardberegnet timefortjeneste ekskl. genetillæg	Standardberegnet månedsfortjeneste ekskl. genetillæg
<b>251210 IT-projektstyring</b>				
Antal	340			
Gennemsnit	505,04	413,04	411,47	65.971
Nedre kvartil	430,36	358,86	357,55	57.325
Median	481,39	392,39	392,26	62.890
Øvre kvartil	543,77	437,36	436,36	69.961
<b>251220 Rådgivning og programmering inden for softwareudvikling</b>				
Antal	81			
Gennemsnit	609,06	500,57	500,46	80.239
Nedre kvartil	515,59	424,38	423,53	67.904
Median	584,16	477,53	477,53	76.562
Øvre kvartil	683,11	561,74	561,74	90.063
<b>251400 Vedligeholdelse og dokumentation af software</b>				
Antal	33			
Gennemsnit	512,19	400,52	399,96	64.126
Nedre kvartil	458,78	364,75	364,75	58.481
Median	495,61	399,58	399,58	64.064
Øvre kvartil	597,20	438,38	438,38	70.285
<b>251900 Andet arbejde med software, herunder test og kvalitetssikring</b>				
Antal	98			
Gennemsnit	468,04	382,38	382,21	61.279
Nedre kvartil	366,48	297,91	297,91	47.765
Median	449,53	357,70	357,70	57.350
Øvre kvartil	579,92	456,93	456,93	73.259
<b>252200 Systemadministration</b>				
Antal	42			
Gennemsnit	534,33	443,07	443,00	71.026
Nedre kvartil	473,47	382,82	382,82	61.377
Median	523,21	445,28	445,28	71.392
Øvre kvartil	588,83	481,96	481,96	77.273
<b>261900 Andet juridisk arbejde</b>				
Antal	43			
Gennemsnit	629,24	520,18	520,18	83.400
Nedre kvartil	545,14	453,72	453,72	72.744
Median	597,07	496,60	496,60	79.619
Øvre kvartil	703,58	551,69	551,69	88.453
<b>331110 Handel med værdipapirer og valuta</b>				
Antal	110			
Gennemsnit	759,56	625,90	624,38	100.107
Nedre kvartil	580,08	472,58	464,57	74.484
Median	716,44	594,67	592,40	94.979
Øvre kvartil	922,72	748,46	748,46	120.000
<b>331120 Afvikling af handel med værdipapirer og valuta (back office)</b>				
Antal	91			
Gennemsnit	641,30	510,87	510,75	81.889
Nedre kvartil	507,96	394,61	394,61	63.268
Median	596,19	481,99	481,99	77.278
Øvre kvartil	712,88	572,06	572,06	91.718

	Fortjeneste pr. præsteret time	Standardberegnet timefortjeneste inkl. genetillæg	Standardberegnet timefortjeneste ekskl. genetillæg	Standardberegnet månedsfortjeneste ekskl. genetillæg
<b>331210 Arbejde med kreditbevilling og –analyse</b>				
Antal	128			
Gennemsnit	549,70	458,30	458,08	73.444
Nedre kvartil	470,55	388,96	388,96	62.362
Median	536,04	443,06	443,06	71.036
Øvre kvartil	599,28	499,85	499,85	80.141
<b>331220 Arbejde med erhvervs-kunder – standardprodukter</b>				
Antal	63			
Gennemsnit	526,17	432,19	432,14	69.285
Nedre kvartil	430,74	341,46	341,46	54.747
Median	509,90	400,86	400,86	64.270
Øvre kvartil	573,00	476,96	476,96	76.471
<b>331230 Arbejde med privatkunder – standardprodukter</b>				
Antal	48			
Gennemsnit	412,44	335,52	335,47	53.785
Nedre kvartil	360,92	307,76	307,76	49.343
Median	399,88	328,59	328,59	52.682
Øvre kvartil	444,74	356,21	356,21	57.111
<b>331240 Arbejde med både erhvervs- og privatkunder – standardprodukter</b>				
Antal	102			
Gennemsnit	457,15	374,00	374,00	59.964
Nedre kvartil	376,91	305,84	305,84	49.035
Median	423,49	339,80	339,80	54.480
Øvre kvartil	489,62	392,59	392,59	62.944
<b>331300 Regnskabsarbejde</b>				
Antal	64			
Gennemsnit	530,37	441,88	441,73	70.823
Nedre kvartil	414,90	339,77	339,77	54.475
Median	494,67	404,42	404,42	64.841
Øvre kvartil	594,42	482,99	482,99	77.437
<b>331500 Vurderings- og takseringsarbejde</b>				
Antal	46			
Gennemsnit	517,12	434,63	434,63	69.684
Nedre kvartil	438,23	368,91	368,91	59.147
Median	516,82	434,82	434,82	69.715
Øvre kvartil	608,11	506,76	506,76	81.248
<b>332110 Forsikrings-salg-sarbejde med egen kundeportefølje</b>				
Antal	84			
Gennemsnit	635,39	523,40	523,40	83.917
Nedre kvartil	499,49	397,57	397,57	63.743
Median	610,71	495,48	495,48	79.441
Øvre kvartil	708,20	569,82	569,82	91.359
<b>332120 Forsikrings-salg-sarbejde uden egen kundeportefølje</b>				
Antal	45			
Gennemsnit	518,45	434,47	434,47	69.658
Nedre kvartil	419,86	355,39	355,39	56.979
Median	533,75	430,97	430,97	69.097
Øvre kvartil	619,92	516,40	516,40	82.794

	Fortjeneste pr. præsteret time	Standardberegnet timefortjeneste inkl. genetillæg	Standardberegnet timefortjeneste ekskl. genetillæg	Standardberegnet månedsfortjeneste ekskl. genetillæg
<b>332130 Forsikringsteknisk vurdering</b>				
Antal	78			
Gennemsnit	529,85	444,63	444,15	71.210
Nedre kvartil	414,69	348,39	348,39	55.857
Median	488,63	394,15	394,15	63.194
Øvre kvartil	608,14	501,35	501,35	80.382
<b>332200 Salgsarbejde (agenter)</b>				
Antal	44			
Gennemsnit	546,47	453,3	453,17	72.656
Nedre kvartil	443,15	363,36	363,36	58.257
Median	549,67	449,20	449,20	72.020
Øvre kvartil	661,87	534,62	534,62	85.716
<b>333900 Andet arbejde inden for forretningsservice</b>				
Antal	62			
Gennemsnit	507,47	389,74	389,55	62.456
Nedre kvartil	426,55	327,26	327,26	52.469
Median	475,05	359,90	359,35	57.614
Øvre kvartil	554,94	423,42	423,42	67.887
<b>334310 Chef- og direktionssekretærarbejde</b>				
Antal	67			
Gennemsnit	492,35	415,41	415,24	66.576
Nedre kvartil	352,06	301,76	301,76	48.381
Median	395,17	331,12	331,12	53.088
Øvre kvartil	518,35	430,26	430,26	68.983
<b>343400 Køkkenchefarbejde</b>				
Antal	30			
Gennemsnit	324,84	270,77	270,75	43.409
Nedre kvartil	273,52	230,21	230,21	36.910
Median	292,11	241,03	241,03	38.644
Øvre kvartil	365,12	286,03	286,03	45.859
<b>411000 Almindeligt kontorarbejde</b>				
Antal	34			
Gennemsnit	468,82	377,94	374,90	60.107
Nedre kvartil	379,38	294,34	294,34	47.191
Median	412,47	321,94	319,51	51.226
Øvre kvartil	580,59	406,14	402,27	64.496
<b>431220 Almindeligt kontorarbejde ifm. finansielle transaktioner</b>				
Antal	88			
Gennemsnit	424,69	340,82	340,77	54.636
Nedre kvartil	358,64	282,40	282,40	45.277
Median	405,83	325,30	325,30	52.156
Øvre kvartil	466,79	376,07	376,07	60.296
<b>431230 Forsikringsteknisk arbejde ifm. oprettelse og vedligeholdelse af pension- og forsikringspolicer</b>				
Antal	58			
Gennemsnit	528,37	434,24	434,24	69.621
Nedre kvartil	448,67	356,83	356,83	57.210
Median	511,46	416,50	416,50	66.778
Øvre kvartil	594,95	484,20	484,20	77.632

	Fortjeneste pr. præsteret time	Standardberegnet timefortjeneste inkl. genetillæg	Standardberegnet timefortjeneste ekskl. genetillæg	Standardberegnet månedsfortjeneste ekskl. genetillæg
<b>431240 Forsikringsteknisk arbejde ifm. sagbehandling af skader mv.</b>				
Antal	53			
Gennemsnit	505,37	411,88	411,88	66.037
Nedre kvartil	415,77	337,23	337,23	54.068
Median	482,40	396,01	396,01	63.493
Øvre kvartil	582,72	448,31	448,31	71.878