

## Analyse af nyansatte i finanssektoren i 2019 - December 2020

### Konklusioner:

- 57% af de nyansatte var mænd
- 61% af de nyansatte var under 40 år
- 12% af de nyansatte var helt nyuddannede
- 53% af nyansatte havde tidligere været ansat i finanssektoren
- 66% af de nyansatte havde en videregående uddannelse
- 55% af de nyansatte blev ansat i funktioner, der forudsætter viden på højeste niveau indenfor pågældende område.

### Sådan gjorde vi

Analysen går i dybden med, hvilke medarbejderprofiler der er blevet ansat i finanssektoren i 2019. Undersøgelsen dækker over ca. 8.000 medarbejdere. Timelønnede, studentermedhjælpere, midlertidigt ansatte og elever er ikke medtaget i undersøgelsen.

Analysen dækker både over genbesættelser af eksisterende stillinger og nyoprettede stillinger, ligesom analysen omfatter nyansatte, der kommer fra andre jobs i sektoren, direkte fra skolebænken og fra brancher udenfor finanssektoren.

I analysen tæller personer, der har skiftet job mere end én gang i 2019, med én gang i hver kategori. Er en person fx startet på to forskellige jobs i it-finansvirksomheder, tæller personen kun med én gang inden for it-finansvirksomheder. Er en person derimod startet på et job i en it-finansvirksomhed og efterfølgende skiftet til et pengeinstitut, tæller personen med én gang begge steder.

Analysen bygger på datagrundlaget for FA's Strukturstatistik suppleret med uddannelseskoder fra Danmarks Statistik.

#### **Kontakt:**

Kirsten Lemming Zandbergen, seniorkonsulent

Mail: klz@fanet.dk

Telefon: 3338 1624

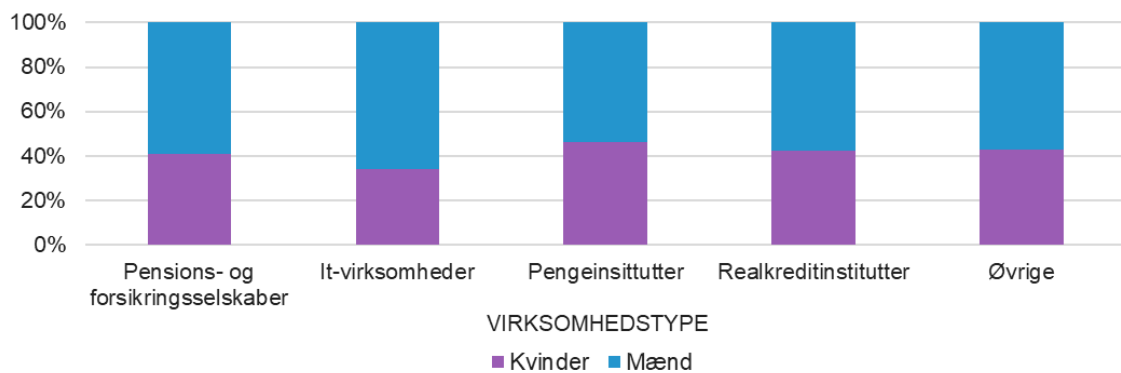
## Flest mænd blandt de nyansatte

Fordelt på køn var 43% af de nyansatte i 2019 kvinder og 57% var mænd.

Det forstærker en allerede igangværende tendens til, at andelen af kvinder i finanssektoren falder. I 2014 udgjorde kvinder fx 49% af medarbejderne, mens de i 2019 udgjorde 46%.

Fordelt på virksomhedstype blev der ansat relativt flest kvinder i pengeinstitutter og færrest i it-finansvirksomheder.

Nyansatte i 2019 fordelt på køn og virksomhedstype

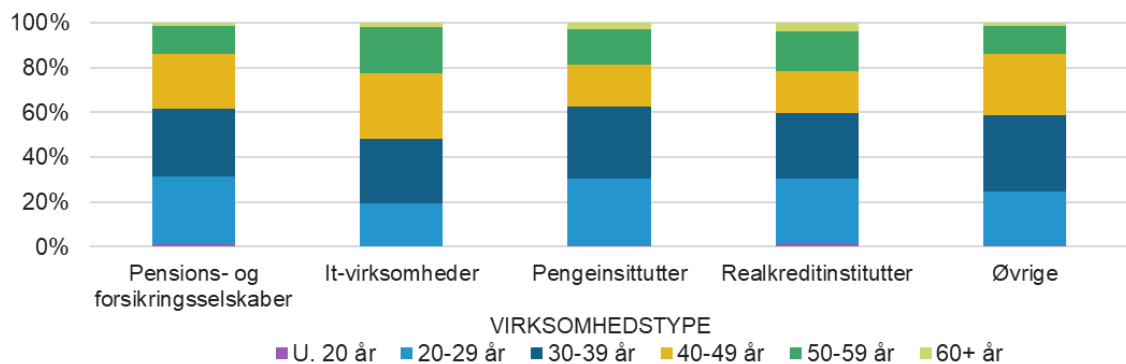


Kilde: FA

## 6 ud af 10 under 40 år

Af de nyansatte i 2019 var 61% under 40 år. Mønsteret i aldersfordelingen blandt de nyansatte i sektoren ligner hinanden på tværs af virksomhedstyper. It-finansvirksomhederne udmærker sig dog ved, at over halvdelen (52%) af de nyansatte var i 40'erne eller ældre.

Nyansatte i 2019 fordelt på alder og virksomhedstype



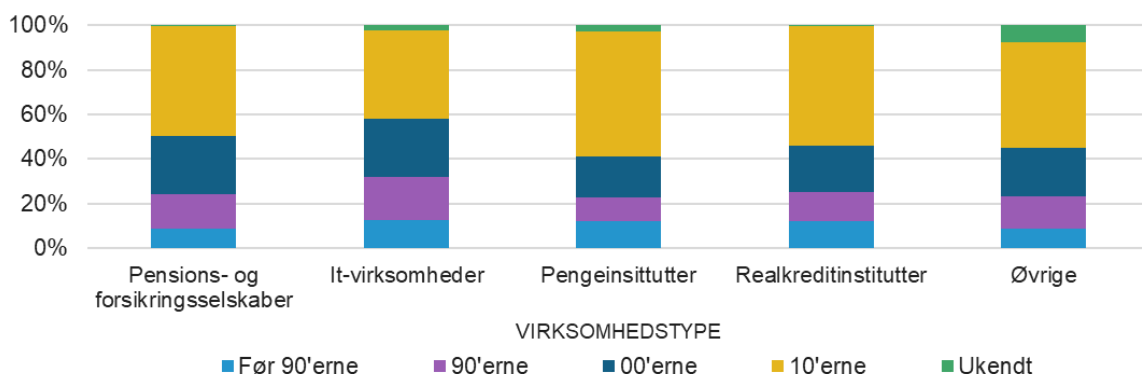
Kilde: FA

## Relativt mange nyuddannede

Opgjort på dimittend-år udgør de helt nyuddannede med dimittenddato i 2019 den største enkelt-gruppe af de nyansatte, nemlig 12%.

I alt er 52% af de nyansatte blevet færdiguddannet i løbet af 10'erne, mens 21% blev færdiguddannet i 00'erne.

Nyansatte i 2019 fordelt på dimittendår og virksomhedstype



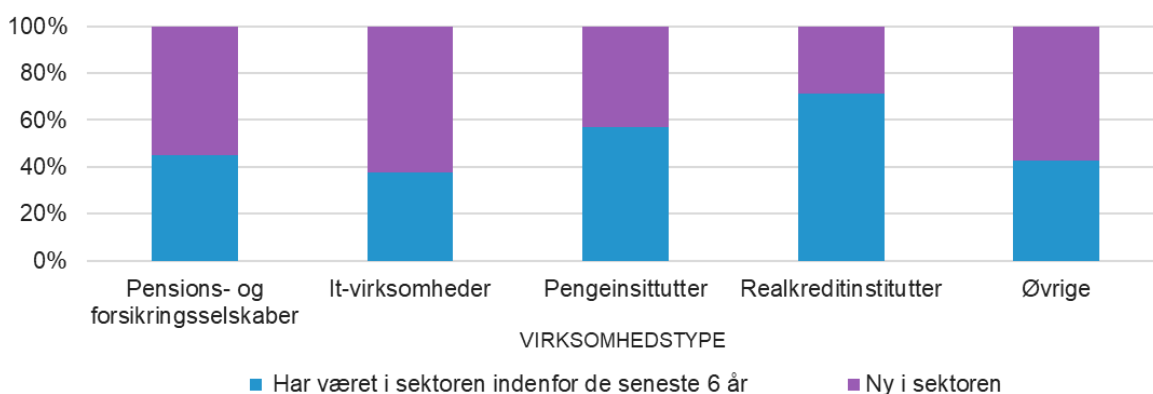
Kilde: FA

De nyuddannede udgør den største andel af de nyansatte i penge- og realkreditinstitutter med hhv. 15% og 14% dimitteret i 2019.

## Halvdelen af de nyansatte har erfaring fra sektoren

Af de nyansatte har 53% tidligere (kortere eller længere tid i perioden 2013-2018) været ansat i en af FA's medlemsvirksomheder, mens 47% ikke har.

Nyansatte i 2019 fordelt på tidligere ansættelse og virksomhedstype



Kilde: FA

Fordelt på virksomhedstyper er det it-finansvirksomhederne, som ansætter flest (63%) uden baggrund i sektoren, mens realkreditinstitutter ansætter færrest (29%) udefra.

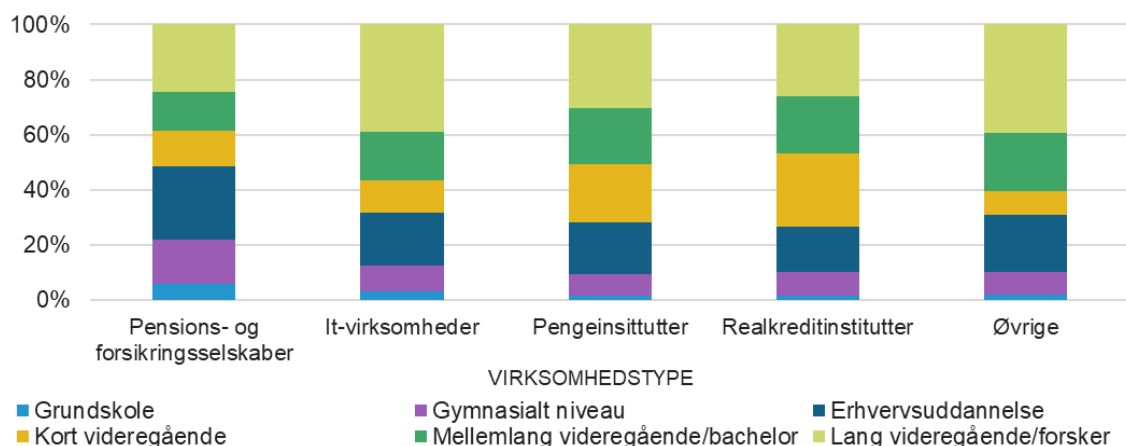
## 2 ud af 3 har en videregående uddannelse

De nyansatte i 2019 har gennemsnitligt et højere uddannelsesniveau end den samlede medarbejdergruppe.

Samlet set har 66% af de nyansatte en videregående uddannelse mod 56% blandt alle medarbejdere ekskl. timelønnede, studentermedhjælpere, midlertidigt ansatte og elever.

Især ses en større andel med lang videregående eller forskeruddannelse blandt de nyansatte – nemlig 30% mod 23% blandt alle medarbejdere ekskl. timelønnede, studentermedhjælpere, midlertidigt ansatte og elever.

Nyansatte i 2019 fordelt på uddannelsesniveau og virksomhedstype



Kilde: FA Strukturstatistik suppleret med uddannelseskoder fra Danmarks Statistik.

Anm: Figuren oplyser færdiggjorte offentlige uddannelser. Igangværende uddannelse og privat uddannelse er ikke inkluderet. Medarbejdere med uoplyst uddannelse indgår ikke i figuren.

En sammenligning på tværs af sektorens forskellige virksomhedstyper viser, at det er pensions- og forsikringsselskaberne, som ansætter færrest med offentlige videregående uddannelser, nemlig 52%. Forsikringsbranchen benytter sig i høj grad af privat uddannelse på Forsikringsakademiet, som ikke fremgår af disse tal.

Blandt alle de andre virksomhedstyper udgør andelen af nyansættelser med en videregående uddannelse omkring 70%.

## Mindre forskydninger i fagområder

Af de nyansatte i 2019 med lange videregående- eller forskeruddannelser er de hyppigste fagområder for sektoren samlet set:

FAGOMRÅDE	ANDEL AF NY-ANSATTE M. LVU/FORSKER
Erhvervsøkonomi og administration uden nærmere angivelse	23%
Jura og erhvervsret	12%
Informations- og kommunikationsteknologi	11%
Samfundsøkonomi	9%

Det svarer til billedet i 2014.

De største fagområder blandt nyansatte på mellemlangt videregående og bachelor niveau i 2019 er:

FAGOMRÅDE	ANDEL AF NY-ANSATTE M. MVU/BACHELOR
Finans, bank og forsikring	24%
Offentlig- og privat administration og ledelse	18
Regnskab, revision og skat	6%
Erhvervsøkonomi og administration uden nærmere angivelse	6%
Erhvervsøkonomi mv., tværfaglige uddannelser	6%
Informations- og kommunikationsteknologi	5%

I forhold til 2014 er det næsten de samme uddannelsesretninger, der ligger i top i 2019. Dog fylder "Finans, bank og forsikring" samt "Offentlig og privat administration og ledelse" mere, mens "Elektronik og automation" er gledet ud af 2019-toppen.

På kort videregående niveau er det de samme fire fagområder, som ligger i top (ikke samme rækkefølge) blandt de nyansatte i både 2019 og 2014. I 2019 er andelen:

FAGOMRÅDE	ANDEL AF NY-ANSATTE M. KVU
Finans, bank og forsikring	64%
Engros- og detailhandel	8%
Informations- og kommunikationsteknologi	7%
Markedsføring	7%

For nyansatte medarbejdere med en erhvervsuddannelse som højst fuldførte uddan-

nelse, er det de samme tre fagområder (og i samme rækkefølge), som dominerer i 2019 og i 2014. 2019-andelene er:

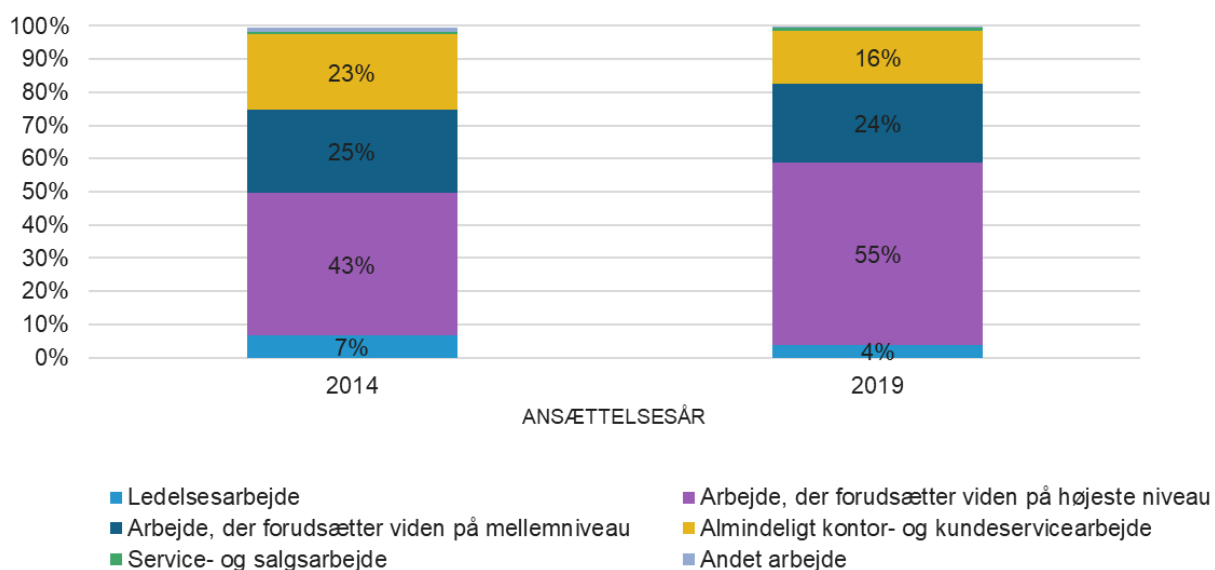
FAGOMRÅDE	ANDEL AF NY-ANSATTE M. KVVU
Finans, bank og forsikring	46%
Kontor og administrativ assistance	19%
Engros- og detailhandel	17%

## Mere komplekse job

I 2019 blev 55% af de nyansatte ansat til jobs, der forudsætter viden på højeste niveau inden for pågældende område. I 2014 var det 43%.

Der er således sket en forskydning mod flere nyansættelser på et højere kompleksitetsniveau, hvilket også harmonerer med det stigende uddannelsesniveau.

## Nyansatte fordelt på jobfunktionens kompleksitetsniveau



Kilde: FA

Af de nybesatte jobs, som forudsætter viden på højeste niveau, ligger den største andel med 67% indenfor områderne "økonomi, administration og salg", mens 21% er indenfor "informations- og kommunikationsteknologi" og 10% indenfor "jura, samfundsvidenskab og kultur". Kun 2% er indenfor andre områder.

I 2014 skete 54% af nyansættelserne til jobs med viden på højeste niveau indenfor "økonomi, administration og salg", 39% indenfor "informations- og kommunikationstek-

nologi", 4% indenfor "jura, samfundsvidenskab og kultur" og 3% indenfor andre områder.

I nyansættelserne er der således sket en forskydning mod relativt mere "økonomi, administration og salg" samt "jura, samfundsvidenskab og kultur" og relativt mindre "informations- og kommunikationsteknologi". Det bunder bl.a. i flere ansættelser indenfor privatrådgivning, analyse, produktudvikling og compliance.