

# Stort fald i antallet af arbejdsulykker i finanssektoren

I finanssektoren er antallet af anmeldte arbejdsulykker været faldende siden 2017, mens den generelle udvikling på arbejdsmarkedet har været konstant, når der ses bort fra covid-19 relaterede arbejdsulykker i 2020.

## Hovedkonklusioner:

- **Covid-19 har medført en stigning i antallet af anmeldte arbejdsulykker:** I perioden 2015-2019 var det samlede antal anmeldte arbejdsulykker i Danmark relativt konstant med omkring 42-43.000 årlige arbejdsulykker. I 2020 steg antallet af arbejdsulykker markant til ca. 46.400 anmeldelser, hvilket primært skyldes en stigning i covid-19 relaterede arbejdsulykker.
- **I finanssektoren har både antallet af arbejdsulykker og ulykkesincidensen været faldende siden 2017:** I finanssektoren var antallet af anmeldte arbejdsulykker 21 pct. lavere i 2020 end i 2017, og i 2020 blev der anmeldt 19 arbejdsulykker pr. 10.000 beskæftigede, hvilket var næstlavest.
- **Mere end hver tredje arbejdsulykke handler om ledskred og forstuvninger:** I 2020 var den hyppigste anmeldte arbejdsulykke indenfor ledskred og forstuvninger mv. Der blev anmeldt godt 17.300 arbejdsulykker indenfor ledskred, forstuvninger mv., hvilket svarer til 37 pct. af alle anmeldte arbejdsulykker.

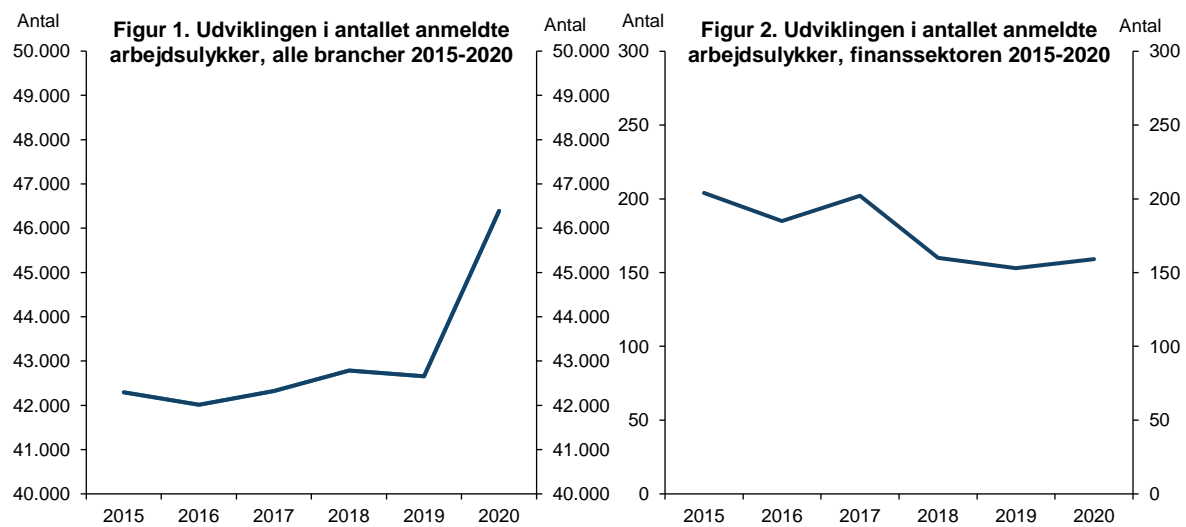
## Udviklingen i antallet af arbejdsulykker

Det er vigtigt, at arbejdsgiverne skaber gode rammer for et sundt arbejdsmiljø, der i videste mulig omfang forebygger fysiske og psykiske belastninger af medarbejderne. Udviklingen i antallet af anmeldte arbejdsulykker påvirkes også af andre elementer end arbejdsgivernes forebyggelsesindsats. Fx kan ændret lovgivning føre til et fald eller en stigning i antallet af anmeldte arbejdsulykker, mens eksempelvis covid-19 har ført til, at det samlede antal anmeldte arbejdsulykker steg markant i 2020.

I perioden 2015-2019 var det samlede antal anmeldte arbejdsulykker i Danmark relativt konstant med omkring 42-43.000 anmeldte årlige arbejdsulykker, jf. figur 1. I 2020 steg antallet af arbejdsulykker markant til ca. 46.400 anmeldelser, hvilket primært skyldes, at antallet af anmeldte arbejdsulykker, som følge af infektioner (covid-19) steg med ca. 3.500 anmeldelser i 2020. Disse anmeldelser er hovedsageligt sket i brancher med stor nærkontakt fx *hospitaller, hjemmepleje og dag- og døgninstitutioner*.

I finanssektoren har antallet af anmeldte arbejdsulykker været faldende siden 2017. I 2017 blev der anmeldt 202 arbejdsulykker, mens der i 2020 blev anmeldt 159 arbejdsulykker, jf. figur 2. Den finansielle sektor har i høj udstrækning været compliant i forhold til at følge regeringens anbefaling om hjemmearbejde i mest muligt omfang, hvilket forventes at have haft en positiv indvirkning på smitterisikoen på de finansielle arbejdspladser.

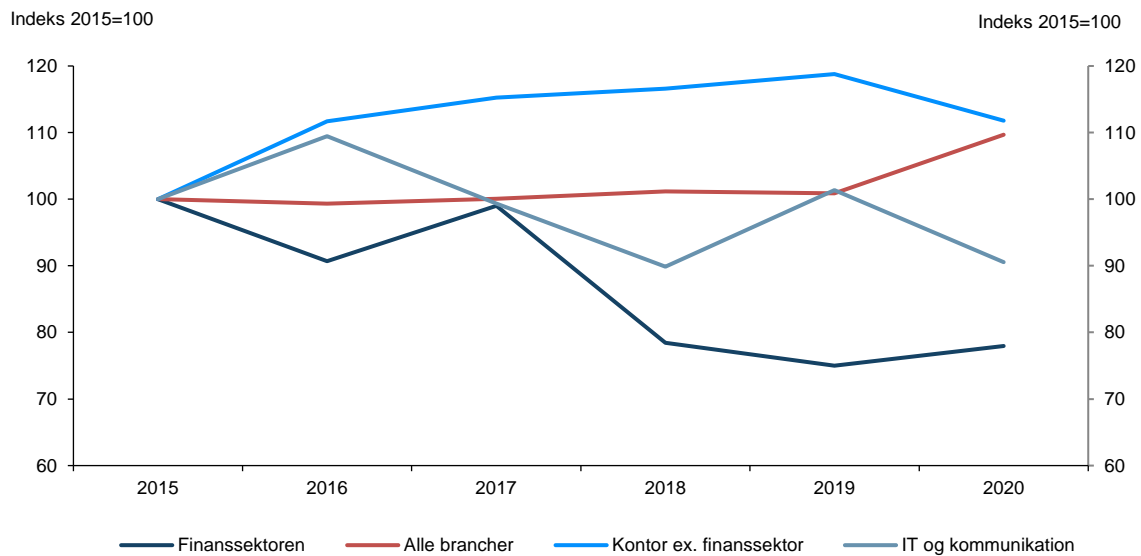
### Udviklingen i antallet af anmeldte arbejdsulykker 2015-2020



Anm.: I opgørelsen er de anmeldte arbejdsulykker opgjort på 36 forskellige brancher. Finanssektoren er en del af branchen *kontor*. FA har fået et særudtræk fra Arbejdstilsynet for finanssektoren, svarende til branchekoderne 64 og 65.  
Kilde: Arbejdstilsynets årsopgørelse 2020 – anmeldte arbejdsulykker 2015-2020 og særtræk.

Generelt har antallet arbejdsulykker været omtrent konstant i perioden 2015-2019, mens stigningen i antallet af anmeldte arbejdsulykker, som følge af infektioner (covid-19) i 2020 betød, at niveauet var 10 pct. højere i 2020 end i 2015, jf. figur 3. For branchen *kontor* har antallet af anmeldte arbejdsulykker været stigende fra 2015-2019, hvilket dog primært skyldes en større beskæftigelse i branchen kontor. For *finanssektoren* var antallet af anmeldte arbejdsulykker 22 pct. lavere i 2020 end i 2015.

Figur 3. Udvikling (2015=100) i antal af anmeldte arbejdsulykker for udvalgte brancher, 2015-2020



Anm.: I Arbejdstilsynets opgørelse er arbejdsmarkedet opgjort på 36-brancher. I denne opgørelse indgår finanssektoren, som en del af branchen kontor. Antallet af anmeldte arbejdsulykker i finanssektoren er i variabelen *kontor ex finanssektoren* fratrukket det samlede antal anmeldte arbejdsulykker i branchen *kontor*.

Kilde: Se figur 1 og 2.

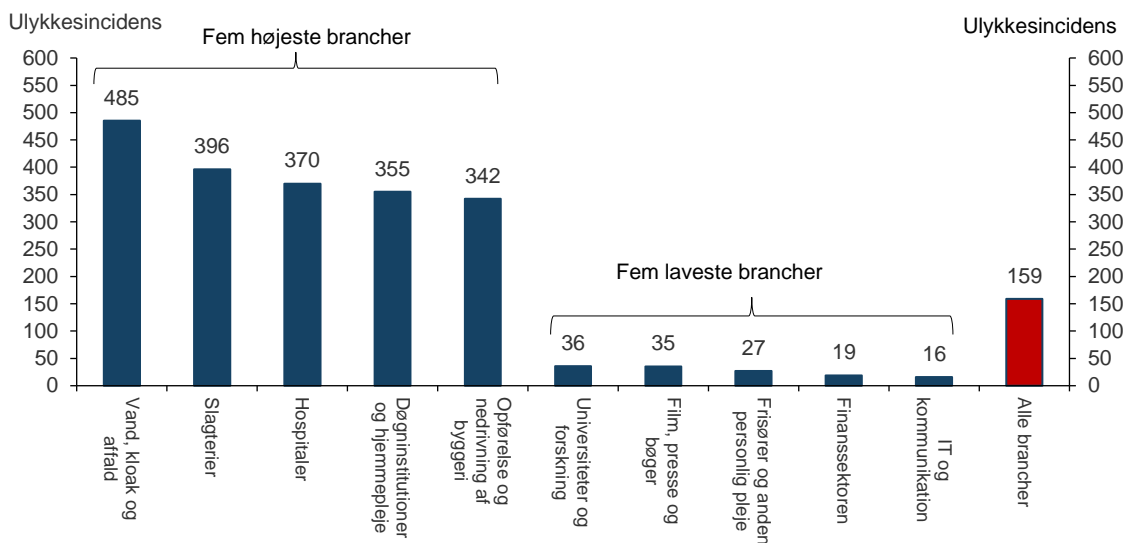
### *Ulykkeincidensen er faldende i finanssektoren*

Den såkaldte ulykkeincidens, hvor der korrigeres for antallet af beskæftigede i branchen, var på 159 ulykker pr. 10.000 beskæftigede for hele arbejdsmarked i 2020, jf. figur 4. I branchen *vand, kloak og affald* udgjorde ulykkeincidensen 486 ulykker pr. 10.000 beskæftigede, og dermed var det den branche, hvor antallet af arbejdsulykker var hyppigst i 2020 blandt de 36 branchegrupperinger.

I branchen *kontor* var ulykkeincidensen på 66 ulykker pr. 10.000 beskæftigede i 2020, hvilket var ca. 60 pct. lavere end den generelle ulykkeincidens på arbejdsmarked.

*IT og kommunikation* var den branche, hvor ulykkeincidensen var lavest blandt de 36 branchegrupperinger i 2020 og udgjorde 16 ulykker pr. 10.000 beskæftigede, mens *finanssektoren* havde 19 anmeldte arbejdsulykker pr. 10.000 beskæftigede. Dermed var risikoen for en arbejdsulykke på arbejdsmarked omtrent otte gange højere end i finanssektoren.

Figur 4. Ulykkeincidens pr. 10.000 beskæftigede i 2020

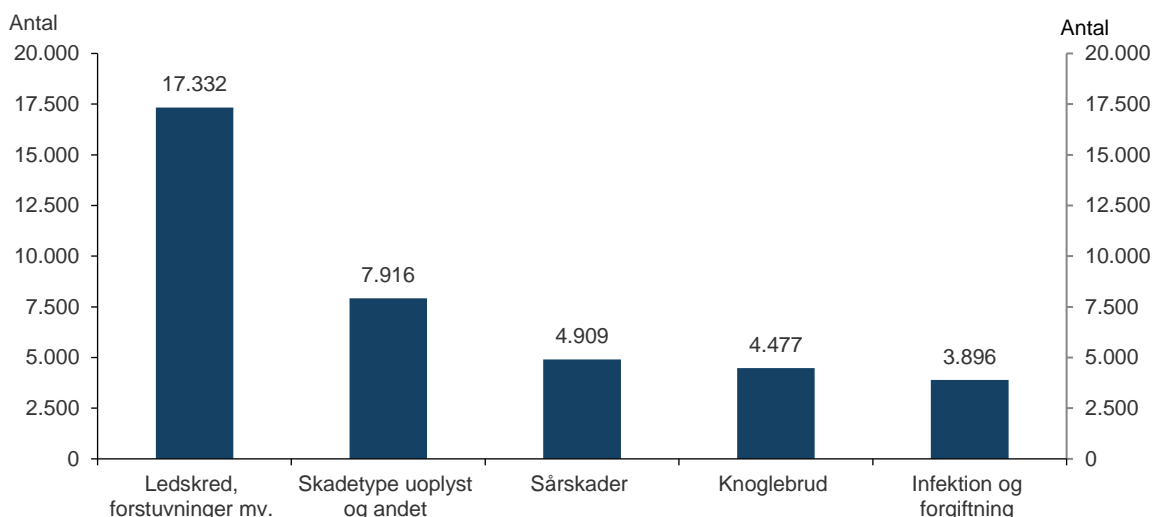


Anm.: I 2020 var den såkaldte ulykkeincidens ekstraordinær høj fsva. branchen *hospitaller*. Det skyldes primært en stigning i antallet af anmeldte arbejdsulykker, som følge af infektioner og forgiftninger (covid-19 mv.).  
 Kilde: Se figur 1 og 2.

### Skadestyper

I 2020 var den hyppigste skadestype af anmeldte arbejdsulykker *ledskred, forstuvninger mv.* Der blev anmeldt godt 17.300 arbejdsulykker indenfor *ledskred, forstuvninger mv.*, hvilket svarer til 37 pct. af alle anmeldte arbejdsulykker, jf. figur 5. De fem hyppigste skadestyper dækkede 83 pct. af alle anmeldte arbejdsulykker i 2020.

Figur 5. De hyppigste anmeldte skadestyper i 2020



Anm.: I 2020 var antallet af anmeldte arbejdsulykker, som følge af infektioner og forgiftninger (covid-19 mv.) ekstraordinært højt. I tidligere år har antallet af anmeldte arbejdsulykker indenfor infektioner og forgiftninger været omkring 300-350 pr. år.  
 Kilde: Arbejdstilsynets årsopgørelse 2020 – anmeldte arbejdsulykker 2015-2020.

---

**Yderligere information**

Mads Borregaard, cheføkonom

Mobil: 2037 1895

Mail: [MBO@fanet.dk](mailto:MBO@fanet.dk)