

# Næsten 200.000 flere +55-årige er kommet i beskæftigelsen de seneste 10 år

I maj 2022 var der mere end 660.000 lønmodtagere, som var mindst 55 år, hvilket er knap 200.000 flere end i maj 2012.

## Hovedkonklusioner:

- **Antallet af lønmodtagere er steget med 197.000 på blot 10 år:** Fra maj 2012 til maj 2022 er antallet af lønmodtagere, der er fyldt mindst 55 år steget med godt 197.000 personer. Cirka 40 pct. af denne fremgang skyldes demografiudviklingen, mens ca. 60 pct. af stigningen skyldes en højere beskæftigelsesfrekvens blandt de +55-årige.
- **I alle aldersgrupper er andelen af lønmodtagere steget:** For alle aldersgrupper gælder det, at en større andel er kommet i beskæftigelse de seneste 10 år. I maj 2022 var det 1 ud 3 danskere, der var mindst 55 år, som var i beskæftigelse. Den største ændring er sket blandt de 60-64-årige, hvor andelen af lønmodtagere er steget med mere end 20 pct.-point.
- **Der er kommet flere lønmodtagere med supplerende indkomst:** Fra maj 2012 til maj 2022 er antallet af lønmodtagere med supplerende indkomster (fx folkepension) steget med knap 18.000 personer. Det svarer til ca. 10 pct. af den samlede stigning. Stigningen er udelukkende sket blandt de +70-årige.

## Beskæftigelsen blandt de +55-årige er steget med næsten 200.000 på 10 år

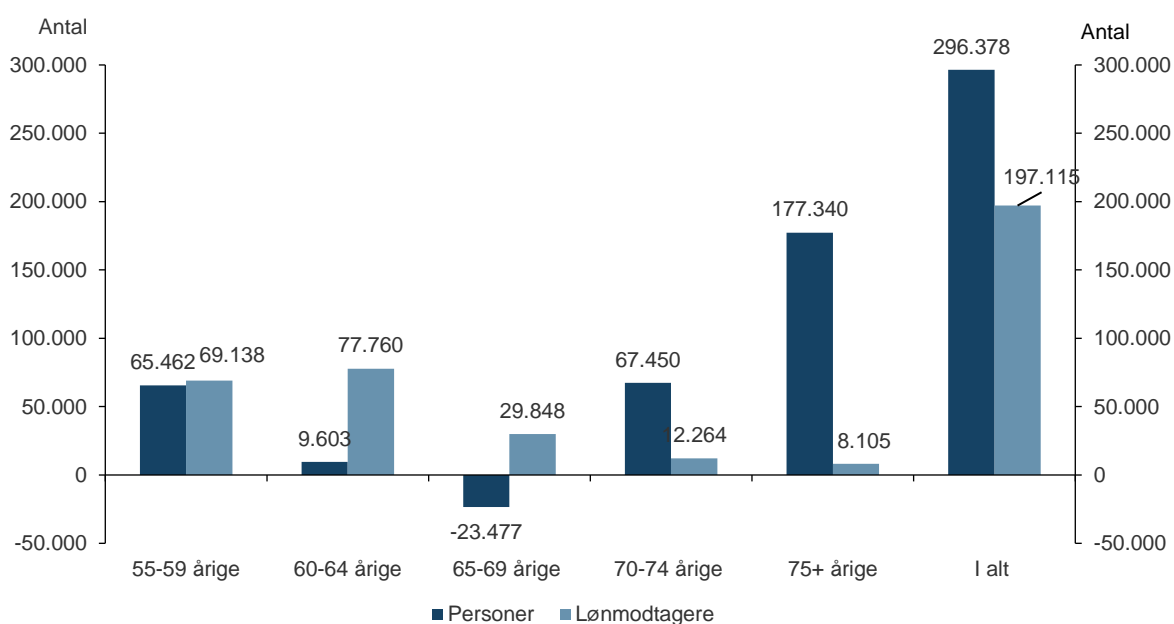
Over de seneste 10 år er antallet af danskere, som er mindst 55 år steget med knap 300.000 personer. Imidlertid er mere end 80 pct. af denne stigning sket blandt personer, som er mindst 70 år.

Fra maj 2012 til maj 2022 er antallet af lønmodtagere, der er fyldt mindst 55 år steget med godt 197.000, *jf. figur 1*. Cirka 40 pct. af denne fremgang skyldes en stigning i demografien, mens ca. 60 pct. af stigningen skyldes flere +55-årige er kommet i beskæftigelse<sup>1</sup>.

For de 55-69-årige er beskæftigelsen steget mere end ændringerne i demografien. Det gælder især for de 60-69-årige og skyldes i høj grad, at der i perioden er sket væsentlige stramninger af efterlønnen og en forhøjelse af folkepensionsalderen.

Fx var der knap 10.000 flere danskere i maj 2022, som var 60-64 år end i maj 2012, mens der var knap 78.000 flere i beskæftigelse i maj 2022 sammenlignet med maj 2012.

**Figur 1. Ændring i antal personer og lønmodtagere fra maj 2012 til maj 2022**



Anm. Se boks 1 for definitioner.  
Kilde: Jobindsats.dk

## En stigende andel af de +55-årige er i beskæftigelse

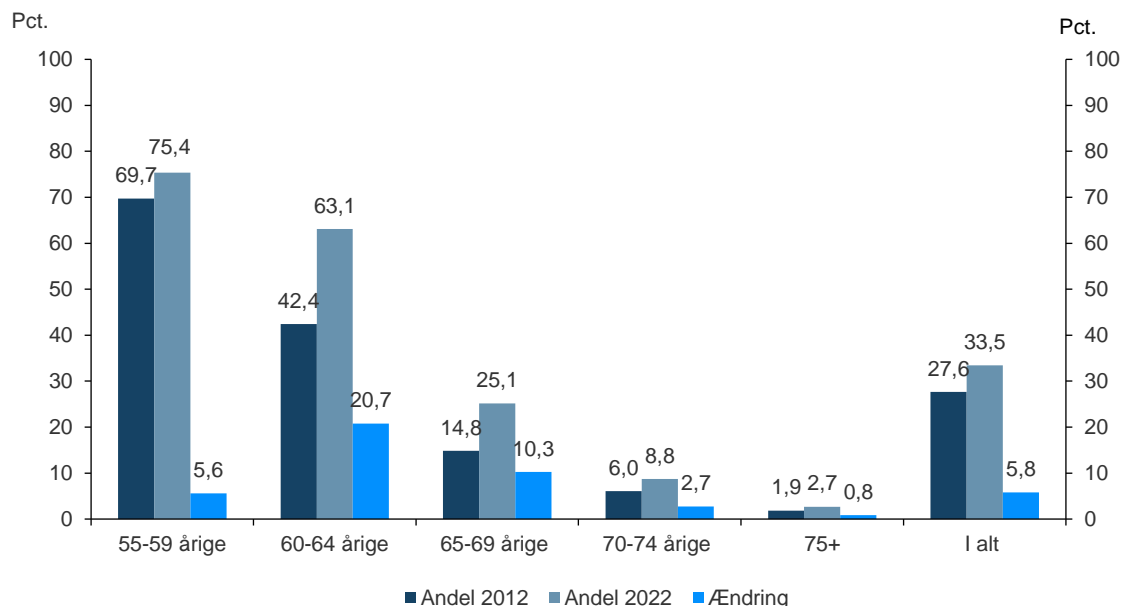
I maj 2012 var der knap 1,7 mio. danskerne, som var mindst 55 år, heraf var godt 465.000 personer i beskæftigelse. I maj 2022 var antallet af danskere, som var mindst 55 år steget til knap 2 mio. danskerne, hvoraf godt 660.000 personer var i beskæftigelse. Det svarer til, at 1 ud 3 danskere, som var mindst 55 år, var i beskæftigelse i maj 2022, *jf. figur 2*.

For alle aldersgrupper gælder det, at en større andel er kommet i beskæftigelse de seneste 10 år. Dermed har grupper, som ikke nødvendigvis har været berørt af ændringer i efterlønnen eller pensionsalderen også løftet deres beskæftigelsesgrad.

<sup>1</sup> I jobindsats opgørelse omfatter lønmodtagerbegreber også lønmodtagere, som modtager supplerende offentlige ydelse/udbetalinger fra egen pension. Se mere i boks 1. Den demografiske ændring er beregnet, som ændringen i demografien ganget med beskæftigelsesfrekvensen i maj 2012.

Den største ændring i beskæftigelsen er sket blandt de 60-64-årige. I maj 2012 var det 42 pct. af de 60-64-årige, som var i beskæftigelse, mens andelen i maj 2022 var steget til 63 pct., hvilket svarer til en stigning på mere end 20 pct.-point.

**Figur 2. Andel personer, som var lønmodtagere i hhv. maj 2012 og maj 2022**



Kilde: Jobindsats.dk

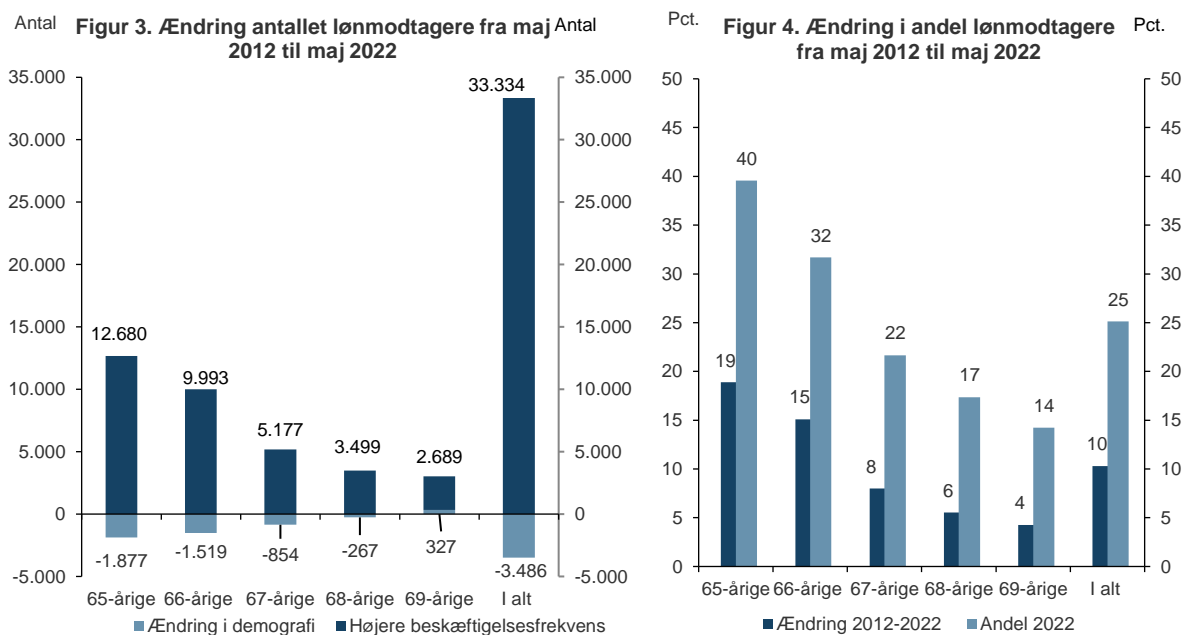
### Beskæftigelsen efter pensionsalderen er også steget

I perioden 2012-2022 er pensionsalderen gradvist blevet hævet fra 65 år til 67 år gælder fra 1. januar 2022. Imidlertid er det ikke kun dem, som har oplevet en forhøjelse af pensionsalderen, som har øget deres beskæftigelse.

Samlet set var det knap 30.000 flere 65-69-årige lønmodtagere i maj 2022 end i maj 2012, jf. figur 3. Denne stigning er sket til trods for, at den demografiske udvikling har bidraget negativt til beskæftigelsen, svarende til ca. 3.500 personer. Det er i særlig grad blandt de 65 og 66-årige, at der er kommet flere lønmodtagere. I maj 2022 var der ca. 19.300 flere 65-66-årige lønmodtagere sammenlignet med maj 2012.

I maj 2022 var der ca. 81.500 lønmodtagere, som var 65-69 år, hvilket svarer til ca. 25 pct. af alle danskere i aldersintervallet. Samlet set er andelen af 65-69-årige lønmodtagere steget med godt 10 pct.-point, og den største stigning har været blandt de 65-årige, hvor stigningen var på ca. 19 pct.-point, jf. figur 4.

### Andele 65-59-åriger personer, som var lønmodtagere i hhv. maj 2012 og maj 2022

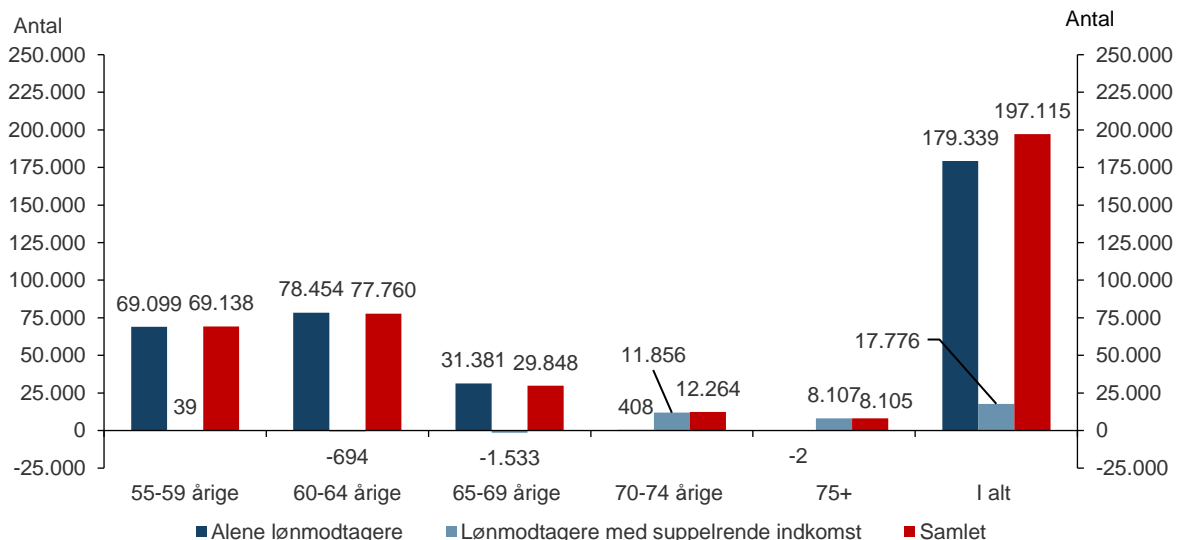


Anm.: Den demografiske ændring er beregnet, som ændring i demografien ganget med beskæftigelsesfrekvensen i maj 2012.  
 Kilde: Jobindsats.dk

### Der er kommet flere lønmodtagere med supplerende indkomst

I perioden fra maj 2012 til maj 2022 der kommet ca. 197.000 flere lønmodtagere, som er mindst 55 år, heraf knap 18.000 lønmodtagere med supplerende indkomst fra fx egen pension eller folkepension, jf. figur 5. Denne fremgang er udelukkende sket blandt de +70-årige, mens der er blevet ca. 1.500 færre lønmodtagere med supplerende indkomster blandt de 65-69-årige.

### Figur 5. Ændring i antal lønmodtagere fra maj 2012 til maj 2022 med hhv. ingen og supplerende indkomst



Anm.: Se boks 1.  
 Kilde: Jobindsats.dk

## Boks 1. Definitioner og metode

Beregningerne tager udgangspunkt i tal fra jobindsats.dk, der omfatter personer med bopæl i Danmark i den valgte måned, som er 55 år eller derover (seniorer).

Arbejdsmarkedsstatus opgøres inden for 3 hovedgrupper (Lønmodtagerbeskæftigelse i alt, Tilbagetrækningsydelse og øvrig offentlig ydelse i alt, Egen pension og selvforsørgelse i alt). Beregningerne i figur 1-4 er lavet på baggrund af status på hovedgruppe 1 i hhv. maj 2012 og maj 2022.

Inden for hovedgruppe 1 er der mulighed for at opdele personerne i seks undergrupper (Alene lønmodtagerbeskæftigelse, Lønmodtagerbeskæftigelse og førtidspension eller seniorpension Lønmodtagerbeskæftigelse og efterløn eller fleksydelse, Lønmodtagerbeskæftigelse og folkepension Lønmodtagerbeskæftigelse og øvrig offentlig ydelse og Lønmodtagerbeskæftigelse og egen pension). I figur 5 omfatter *lønmodtager med supplerende indkomst* undergrupperne 2-6.

For yderligere information om definitioner. Se <https://www.jobindsats.dk/information/om-malinger/om-arbejdsmarked/om-ledigheds-og-jobindikatorer/om-arbejdsmarkedsstatus-for-seniorer/>

---

Kilde: Jobindsats.dk

### Yderligere information

Mads Borregaard, cheføkonom

Mobil: 2037 1895

Mail: MBO@fanet.dk